

รายงานสรุปผลการทำงานของระบบบำบัดน้ำเสีย

Updated 1 Jan 2016

1. ข้อมูลทั่วไป

ชื่อผู้ใช้: quinnk101
แหล่งกำเนิดมลพิษ ตั้งอยู่เลขที่: 3099
ชอย: สุขุมวิท 101
แขวง/ตำบล: บางนาเหนือ
จังหวัด: กรุงเทพมหานคร
โทรศัพท์: 021070761

แหล่งกำเนิดมลพิษ: นิติบุคคลอาคารชุด ควินน์ สุขุมวิท 101
หมู่ที่:
ถนน: สุขุมวิท
เขต/อำเภอ: เขตพระโขนง
รหัสไปรษณีย์: 10260
โทรสาร:
อีเมล: quinnksukumvit101@gmail.com

เป็นเจ้าของหรือผู้ครอบครองแหล่งกำเนิดมลพิษ

โดยมี:

เขตปกครอง: เขตพระโขนง

ประกอบกิจการประเภท: อาคารชุด

ประเภทย่อย: ประเภท ข ตั้งแต่ 100 ห้องแต่ไม่ถึง 500 ห้อง

จำนวนห้อง: 349

สังกัด: เอกชน

2. ข้อมูลเกี่ยวกับระบบน้ำเสีย และแหล่งรองรับน้ำทิ้ง

(1) ประเภท/ ชนิดของระบบบำบัดน้ำเสีย

ความสามารถในการบำบัดน้ำเสีย

1. ระบบบำบัดน้ำเสียแบบแอกทิเวเต็ดสลัดจ์ (Activated Sludge Process)

250.00 ลบ.ม./วัน

2. < ระบบบำบัด >

0.00 ลบ.ม./วัน

3. < ระบบบำบัด >

0.00 ลบ.ม./วัน

4. < ระบบบำบัด >

0.00 ลบ.ม./วัน

5. < ระบบบำบัด >

0.00 ลบ.ม./วัน

(2) การทำงานของระบบบำบัดน้ำเสีย

☒ แบบต่อเนื่อง

ชั่วโมง/วัน

☐ แบบไม่ต่อเนื่อง (ระบุ)

(3) อุปกรณ์และเครื่องมือที่ใช้ในระบบบำบัดน้ำเสีย

☒ เครื่องสูบน้ำ☒ ระบบเติมอากาศ☐ เครื่องกวน/ผสมน้ำเสีย☐ เครื่องกวน/ผสมสารเคมี☒ เครื่องสูบลตะกอน☐ อื่นๆ☐ อื่นๆ (2)☐ อื่นๆ (3)

(4) แหล่งรองรับน้ำทิ้ง (ระบุ)

(5) วิธีกำจัดตะกอนที่เกิดขึ้นจากระบบบำบัดน้ำเสียและวิธีการกำจัด

3. สรุปผลการทำงานของระบบบำบัดน้ำเสียเป็นรายเดือน

(1) ปริมาณการใช้ไฟฟ้าของระบบบำบัดน้ำเสีย

456.000 หน่วย

(2) ปริมาณน้ำใช้ในทุกกิจกรรมของแหล่งกำเนิดมลพิษ

1,445.000 ลบ.ม.

(3) ปริมาณน้ำเสียที่เข้าระบบบำบัดน้ำเสีย

722.500 ลบ.ม.

(4) การระบายน้ำทิ้งจากระบบบำบัดน้ำเสีย

☒ ระบายทุกวัน☐ ระบายบางวัน (ระบุจำนวนวันที่ระบาย)

วัน

☐ ไม่ระบายเลย

(5) ปริมาณสารเคมี หรือสารสกัดชีวภาพที่ใช้

ชื่อสารเคมี หรือสารสกัดชีวภาพ

ปริมาณที่ใช้ หน่วย

1.

0.000 กิโลกรัม

(6) การทำงานของระบบบำบัดน้ำเสีย

ระบบบำบัดน้ำเสีย

☒ ปกติ☐ ผิดปกติ

เครื่องสูบน้ำ

☒ ปกติ☐ ผิดปกติ

ระบบเติมอากาศ

☒ ปกติ☐ ผิดปกติ

เครื่องสูบลตะกอน

☒ ปกติ☐ ผิดปกติ

(7) ปริมาณตะกอนส่วนเกินที่เกิดขึ้นจากระบบบำบัดน้ำเสียที่นำไปกำจัด

0.00

กิโลกรัม

(8) ปัญหา อุปสรรค และแนวทางแก้ไข

ในการนี้ขอรายงานสรุปผลการทำงานของระบบบำบัดน้ำเสียของแหล่งกำเนิดมลพิษสำหรับ

เดือน: มกราคม พ.ศ. 2568

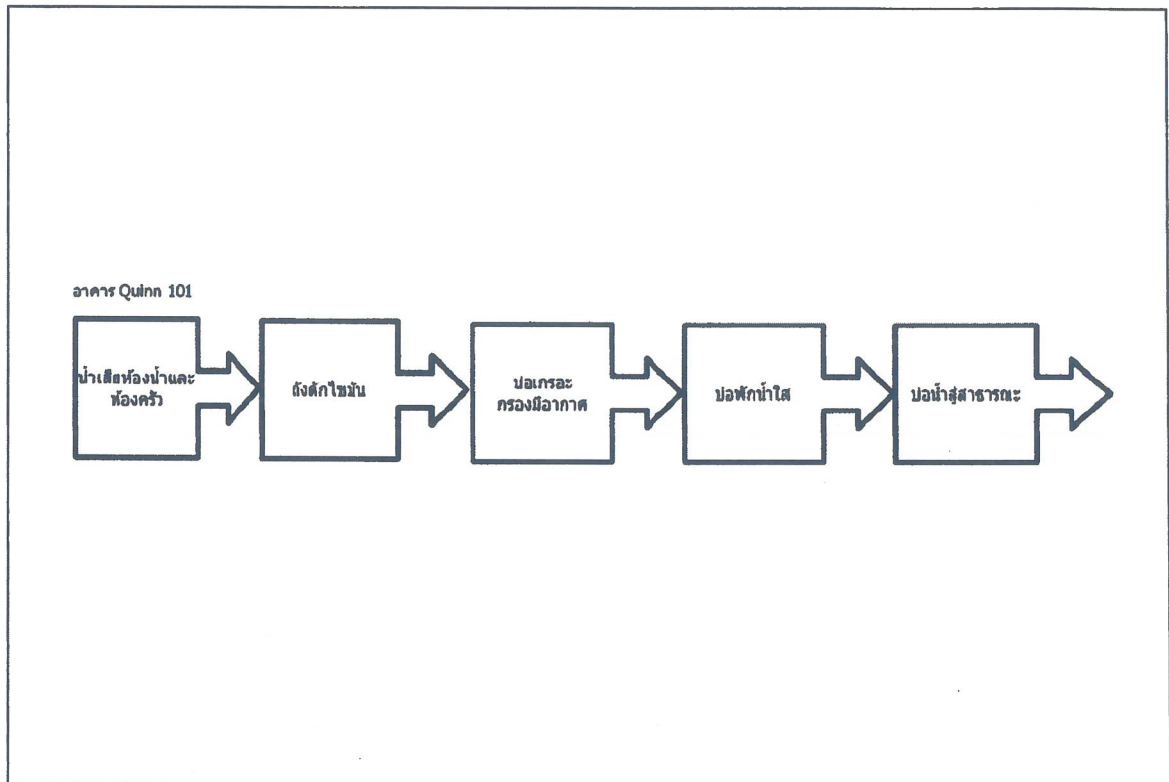
ตามที่ได้กำหนด ในมาตรา 80 แห่งพระราชบัญญัติส่งเสริมและรักษาคุณภาพสิ่งแวดล้อมแห่งชาติ พ.ศ. 2535 ในฐานะ

แบบ ทส. ๑

แบบบันทึกรายละเอียดของสถิติและข้อมูลซึ่งแสดงผลการทำงานของระบบบำบัดน้ำเสีย
ของแหล่งกำเนิดมลพิษ


แหล่งกำเนิดมลพิษ ตั้งอยู่เลขที่ 3099 หมู่ที่ - ซอย สุขุมวิท 101
ถนน สุขุมวิท แขวง/ตำบล บางจาก เขต/อำเภอ พระโขนง
จังหวัด กรุงเทพฯ โทรศัพท์ 02-107-0761 โทรสาร - มี
นิติบุคคลอาคารชุด คิวินน์ สุขุมวิท 101 เป็นเจ้าของหรือผู้ครอบครองแหล่งกำเนิดมลพิษ ประกอบ
กิจการประเภท อาคารชุดพักอาศัย ใบอนุญาตเลขที่ (ถ้ามี)
ออกให้โดย หมดอายุ

ซึ่งมีแผนผังแสดงการทำงานของระบบบำบัดน้ำเสีย ดังนี้



ได้จัดเก็บสถิติและข้อมูลแสดงผลการทำงานของระบบบำบัดน้ำเสียปรากฏตามตาราง ดังนี้

- หมายเหตุ ๑. ให้กรอกสถิติและข้อมูลเฉพาะในกรณีที่มีสถิติและข้อมูลนั้น ๆ ในแต่ละวัน
๒. ในกรณีระบบบำบัดน้ำเสียที่มีการติดตั้งเครื่องตรวจวัดคุณภาพน้ำทั้งแบบอัตโนมัติให้แนบผลการตรวจวัดคุณภาพน้ำทั้งทุกวันแยกตามพารามิเตอร์ที่ตรวจวัด และทำการสรุปผลเป็นสถิติและข้อมูลรายเดือน

ขอรับรอง  ตราวางข้างต้นถูกต้องทุกประการ
..... เจ้าของหรือผู้ครอบครองแหล่งกำเนิดมลพิษ
(.....)
.....ผู้ควบคุมระบบบำบัดน้ำเสีย
(.....)
ใบอนุญาตเลขที่ หมดอายุ
ออกให้โดย.....
.....ผู้รับจ้างให้บริการบำบัดน้ำเสีย
(.....)
ใบอนุญาตเลขที่ หมดอายุ
ออกให้โดย



วันเดือนปี	สถิติและข้อมูลที่ได้เก็บจากแหล่งกำเนิดมลพิษ											ตามข้อบัญญัติ
	การทำงานของระบบบำบัดน้ำเสีย											
	ปริมาณการใช้น้ำไฟฟ้าของระบบบำบัดน้ำเสีย(หน่วย)	ปริมาณน้ำใช้ในกิจกรรมของแหล่งกำเนิดมลพิษ(ลบ.ม.)	ปริมาณน้ำเสียที่เข้าระบบบำบัดน้ำเสีย(ลบ.ม.)	การระบายน้ำทิ้งจากระบบบำบัดน้ำเสีย(ระบาย/ไม่ระบาย)	ปริมาณสารเคมีหรือสารสกัดชีวภาพที่ใช้/ซื้อปริมาณ(กิโลกรัม)	ระบบบำบัดน้ำเสีย(ปกติ)	เครื่องสูบน้ำ(ปกติ/ผิดปกติ)	เครื่องเติมอากาศ(ปกติ/ผิดปกติ)	เครื่องยกน้ำเสีย(ปกติ/ผิดปกติ)	เครื่องยกน้ำเสีย(ปกติ/ผิดปกติ)	เครื่องยกน้ำเสีย(ปกติ/ผิดปกติ)	
7/1/69	702.5	39	19	ระบด	-	✓	✓	✓	-	✓	-	-
21/1/69	703.2	24	12	ระบด	-	✓	✓	✓	-	✓	-	-
31/1/69	704.1	39	17.5	ระบด	-	✓	✓	✓	-	✓	-	-
4/1/69	704.3	59	23.5	ระบด	-	✓	✓	✓	-	✓	-	-
5/1/69	705.5	56	29	ระบด	-	✓	✓	✓	-	✓	-	-
6/1/69	706.2	39	19.5	ระบด	-	✓	✓	✓	-	✓	-	-
7/1/69	709.0	38	19	ระบด	-	✓	✓	✓	-	✓	-	-
9/1/69	707.7	56	23	ระบด	-	✓	✓	✓	-	✓	-	-
9/1/69	708.5	39	19.5	ระบด	-	✓	✓	✓	-	✓	-	-
10/1/69	709.2	39	17.5	ระบด	-	✓	✓	✓	-	✓	-	-
11/1/69	710.9	59	23.5	ระบด	-	✓	✓	✓	-	✓	-	-
12/1/69	710.3	39	19.5	ระบด	-	✓	✓	✓	-	✓	-	-
13/1/69	711.6	56	23	ระบด	-	✓	✓	✓	-	✓	-	-
14/1/69	712.4	55	29.5	ระบด	-	✓	✓	✓	-	✓	-	-
15/1/69	713.2	56	23	ระบด	-	✓	✓	✓	-	✓	-	-
16/1/69	713.8	57	23.5	ระบด	-	✓	✓	✓	-	✓	-	-
17/1/69	714.6	56	23	ระบด	-	✓	✓	✓	-	✓	-	-
18/1/69	715.3	41	20.5	ระบด	-	✓	✓	✓	-	✓	-	-
19/1/69	715.9	53	26.5	ระบด	-	✓	✓	✓	-	✓	-	-
20/1/69	716.7	59	23.5	ระบด	-	✓	✓	✓	-	✓	-	-
21/1/69	717.4	46	23	ระบด	-	✓	✓	✓	-	✓	-	-
22/1/69	717.1	43	24	ระบด	-	✓	✓	✓	-	✓	-	-
23/1/69	718.8	43	21.5	ระบด	-	✓	✓	✓	-	✓	-	-
24/1/69	719.4	49	24.5	ระบด	-	✓	✓	✓	-	✓	-	-
25/1/69	720.2	39	19.5	ระบด	-	✓	✓	✓	-	✓	-	-
26/1/69	720.8	63	31.5	ระบด	-	✓	✓	✓	-	✓	-	-
27/1/69	721.7	39	19.5	ระบด	-	✓	✓	✓	-	✓	-	-
28/1/69	722.8	33	19	ระบด	-	✓	✓	✓	-	✓	-	-
29/1/69	723.0	37	19	ระบด	-	✓	✓	✓	-	✓	-	-
30/1/69	723.7	39	19	ระบด	-	✓	✓	✓	-	✓	-	-
31/1/69	724.4	55	29.5	ระบด	-	✓	✓	✓	-	✓	-	-

รายงานสรุปผลการทำงานของระบบบำบัดน้ำเสีย

๑. ข้อมูลทั่วไป

แหล่งกำเนิดมลพิษ ตั้งอยู่เลขที่ 3099 หมู่ที่ - ซอย สุขุมวิท 101
 ถนน สุขุมวิท แขวง/ตำบล บางจาก เขต/อำเภอ พระโขนง
 จังหวัด กรุงเทพฯ โทรศัพท์ 02-107-0761 โทรสาร - มี
 นิติบุคคลอาคารชุด ควินน์ สุขุมวิท 101 เป็นเจ้าของหรือผู้ครอบครองแหล่งกำเนิดมลพิษ ประกอบ
 กิจกรรมประเภท อาคารชุดพักอาศัย ใบอนุญาต เลข ที่
 (ถ้ามี) ออกให้โดย หมดอายุ

ในการนี้ขอรายงานสรุปผลการทำงานของระบบบำบัดน้ำเสียของแหล่งกำเนิดมลพิษสำหรับ
 เดือน มกราคม พ.ศ. 2568 ตามที่ได้กำหนดในมาตรา ๘๐ แห่งพระราชบัญญัติส่งเสริม
 และรักษาคุณภาพสิ่งแวดล้อม

..... ในฐานะ
 เจ้าของหรือผู้ครอบครองแหล่งกำเนิดมลพิษ
 (.....)

..... ผู้ควบคุมระบบบำบัดน้ำเสีย
 (.....)

ใบอนุญาตเลขที่ หมดอายุ
 ออกให้โดย

..... ผู้รับจ้างให้บริการบำบัดน้ำเสีย
 (.....)

ใบอนุญาตเลขที่ หมดอายุ
 ออกให้โดย

๒. ข้อมูลเกี่ยวกับระบบบำบัดน้ำเสีย และแหล่งรองรับน้ำทิ้ง

(๑) ประเภท/ชนิดของระบบบำบัดน้ำเสีย เต็มอากาศแบบเร่งตะกอน
 ความสามารถในการรองรับน้ำเสียของระบบบำบัดน้ำเสีย 250 ลบ.ม./วัน

(๒) การทำงานของระบบบำบัดน้ำเสีย ☒ แบบต่อเนื่อง 24 ชั่วโมง/วัน
☐ แบบไม่ต่อเนื่อง (ระบุ)

(๓) อุปกรณ์และเครื่องมือที่ใช้ในระบบบำบัดน้ำเสีย ☒ เครื่องสูบน้ำ ☒ เครื่องเติมอากาศ
☐ เครื่องกวนผสมน้ำเสีย ☐ เครื่องกวนผสมสารเคมี
☒ เครื่องสูบลตะกอน ☐ อื่น ๆ (ระบุ)


(๔) แหล่งรองรับน้ำทิ้ง (ระบุ) ท่อระบายน้ำทิ้งกรุงเทพฯ

(๕) วิธีจัดการตะกอนที่เกิดขึ้นจากระบบบำบัดน้ำเสียและวิธีการกำจัด

๓. สรุปผลการทำงานของระบบบำบัดน้ำเสียเป็นรายเดือน

- (๑) ปริมาณการใช้ไฟฟ้าของระบบบำบัดน้ำเสีย (หน่วย) 456
- (๒) ปริมาณน้ำใช้ทุกกิจกรรมในแหล่งกำเนิดมลพิษ (ลบ.ม.) 1445
- (๓) ปริมาณน้ำเสียที่เข้าระบบบำบัดน้ำเสีย (ลบ.ม.) 722.50
- (๔) การระบายน้ำทิ้งจากระบบบำบัดน้ำเสีย ปกติระบายทุกวัน
- (๕) ปริมาณสารเคมีหรือสารสกัดชีวภาพที่ใช้ (ลิตรหรือกิโลกรัม) ไม่มี
- (๖) การทำงานของระบบบำบัดน้ำเสียและอุปกรณ์
- ระบบบำบัดน้ำเสีย ☒ ปกติ ☐ ผิดปกติ (ระบุ)
 - เครื่องสูบน้ำ ☒ ปกติ ☐ ผิดปกติ (ระบุ)
 - เครื่องเติมอากาศ ☒ ปกติ ☐ ผิดปกติ (ระบุ)
 - เครื่องกวน/ผสมน้ำเสีย ☐ ปกติ ☐ ผิดปกติ (ระบุ) ไม่มี
 - เครื่องกวน/ผสมสารเคมี ☐ ปกติ ☐ ผิดปกติ (ระบุ) ไม่มี
 - เครื่องสูบลตะกอน ☒ ปกติ ☐ ผิดปกติ (ระบุ)
 - อื่นๆ ☐ ปกติ ☐ ผิดปกติ (ระบุ) ไม่มี
- (๗) ปริมาณตะกอนส่วนเกินจากระบบบำบัดน้ำเสียที่นำไปกำจัด (ลบ.ม.) ไม่มี
- (๘) ปัญหา อุปสรรค และแนวทางแก้ไข ไม่มี

- คำเตือน ๑. เจ้าของหรือผู้ครอบครองแหล่งกำเนิดมลพิษ ผู้ควบคุมระบบบำบัดน้ำเสีย หรือผู้รับจ้างให้บริการบำบัดน้ำเสียผู้ใดไม่จัดเก็บสถิติ ข้อมูล หรือไม่ทำบันทึกหรือรายงานตามมาตรา ๘๐ ต้องระวางโทษจำคุกไม่เกินหนึ่งเดือน หรือปรับไม่เกินหนึ่งหมื่นบาท หรือทั้งจำทั้งปรับตามมาตรา ๑๐๖
๒. ผู้ควบคุมระบบบำบัดน้ำเสียหรือผู้รับจ้างให้บริการบำบัดน้ำเสียผู้ใดทำบันทึกหรือรายงานโดยแสดงข้อความอันเป็นเท็จ ต้องระวางโทษจำคุกไม่เกินหนึ่งปี หรือปรับไม่เกินหนึ่งแสนบาท หรือทั้งจำทั้งปรับตามมาตรา ๑๐๗



รายงานสรุปผลการทำงานของระบบบำบัดน้ำเสีย

Updated 1 Jan 2016

1. ข้อมูลทั่วไป

ชื่อผู้ใช้ : quinnk101
แหล่งกำเนิดมลพิษ ตั้งอยู่เลขที่ : 3099
ซอย : สุขุมวิท 101
แขวง/ตำบล : บางนาเหนือ
จังหวัด : กรุงเทพมหานคร
โทรศัพท์ : 021070761

แหล่งกำเนิดมลพิษ : นิติบุคคลอาคารชุด ควีนน์ สุขุมวิท 101
หมู่ที่ :
ถนน : สุขุมวิท
เขต/อำเภอ : เขตพระโขนง
รหัสไปรษณีย์ : 10260
โทรสาร :
อีเมล : quinnksukumvit101@gmail.com

เป็นเจ้าของหรือผู้ครอบครองแหล่งกำเนิดมลพิษ

โดยมี :

เขตปกครอง : เขตพระโขนง

ประกอบกิจการประเภท : อาคารชุด

ประเภทย่อย : ประเภท ข ตั้งแต่ 100 ห้องแต่ไม่ถึง 500 ห้อง

จำนวนห้อง : 349

สังกัด : เอกชน

2. ข้อมูลเกี่ยวกับระบบน้ำเสีย และแหล่งรองรับน้ำทิ้ง

(1) ประเภท/ ชนิดของระบบบำบัดน้ำเสีย

ความสามารถในการบำบัดน้ำเสีย

1. ระบบบำบัดน้ำเสียแบบแอคทีฟเวตเต็ดสลัดจ์ (Activated Sludge Process)

250.00 ลบ.ม./วัน

2. < ระบบบำบัด >

0.00 ลบ.ม./วัน

3. < ระบบบำบัด >

0.00 ลบ.ม./วัน

4. < ระบบบำบัด >

0.00 ลบ.ม./วัน

5. < ระบบบำบัด >

0.00 ลบ.ม./วัน

(2) การทำงานของระบบบำบัดน้ำเสีย

☒ แบบต่อเนื่อง

ชั่วโมง/วัน

☐ แบบไม่ต่อเนื่อง (ระบุ)

(3) อุปกรณ์และเครื่องมือที่ใช้ในระบบบำบัดน้ำเสีย

☒ เครื่องสูบน้ำ☒ ระบบเติมอากาศ☐ เครื่องกวน/ผสมน้ำเสีย☐ เครื่องกวน/ผสมสารเคมี☒ เครื่องสูบลตะกอน☐ อื่นๆ☐ อื่นๆ (2)☐ อื่นๆ (3)

(4) แหล่งรองรับน้ำทิ้ง (ระบุ)

(5) วิธีกำจัดตะกอนที่เกิดขึ้นจากระบบบำบัดน้ำเสียและวิธีการกำจัด

3. สรุปผลการทำงานของระบบบำบัดน้ำเสียเป็นรายเดือน

(1) ปริมาณการใช้ไฟฟ้าของระบบบำบัดน้ำเสีย

366.000 หน่วย

(2) ปริมาณน้ำใช้ในกิจกรรมของแหล่งกำเนิดมลพิษ

1,130.000 ลบ.ม.

(3) ปริมาณน้ำเสียที่เข้าระบบบำบัดน้ำเสีย

565.000 ลบ.ม.

(4) การระบายน้ำทิ้งจากระบบบำบัดน้ำเสีย

☒ ระบายทุกวัน☐ ระบายบางวัน (ระบุจำนวนวันที่ระบาย)

วัน

☐ ไม่ระบายเลย

(5) ปริมาณสารเคมี หรือสารสกัดชีวภาพที่ใช้

ชื่อสารเคมี หรือสารสกัดชีวภาพ

ปริมาณที่ใช้ หน่วย

1.

0.000 กิโลกรัม

(6) การทำงานของระบบบำบัดน้ำเสีย

ระบบบำบัดน้ำเสีย

☒ ปกติ☐ ผิดปกติ

เครื่องสูบน้ำ

☒ ปกติ☐ ผิดปกติ

ระบบเติมอากาศ

☒ ปกติ☐ ผิดปกติ

เครื่องสูบลตะกอน

☒ ปกติ☐ ผิดปกติ

(7) ปริมาณตะกอนส่วนเกินที่เกิดขึ้นจากระบบบำบัดน้ำเสียที่นำไปกำจัด

0.00

กิโลกรัม

(8) ปัญหา อุปสรรค และแนวทางแก้ไข

ในการนี้ขอรายงานสรุปผลการทำงานของระบบบำบัดน้ำเสียของแหล่งกำเนิดมลพิษสำหรับ

เดือน: กุมภาพันธ์ พ.ศ. 2568

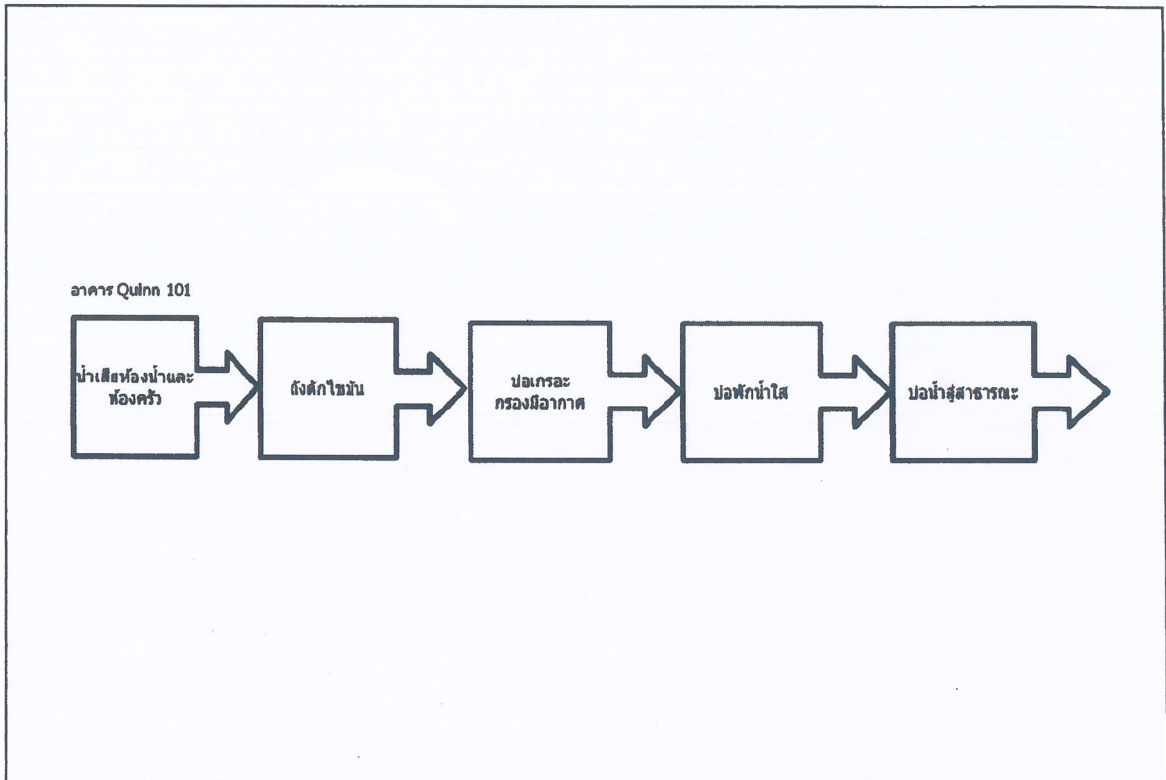
ตามที่ได้กำหนดในมาตรา 80 แห่งพระราชบัญญัติส่งเสริมและรักษาคุณภาพสิ่งแวดล้อมแห่งชาติ พ.ศ. 2535 ในฐานะ

แบบ ทส. ๑

แบบบันทึกรายละเอียดของสถิติและข้อมูลซึ่งแสดงผลการทำงานของระบบบำบัดน้ำเสีย
ของแหล่งกำเนิดมลพิษ

แหล่งกำเนิดมลพิษ ตั้งอยู่เลขที่ 3099 หมู่ที่ - ซอย สุขุมวิท 101
ถนน สุขุมวิท แขวง/ตำบล บางจาก เขต/อำเภอ พระโขนง
จังหวัด กรุงเทพฯ โทรศัพท์ 02-107-0761 โทรสาร - มี
นิติบุคคลอาคารชุด ควินน์ สุขุมวิท 101 เป็นเจ้าของหรือผู้ครอบครองแหล่งกำเนิดมลพิษ ประกอบ
กิจการประเภท อาคารชุดพักอาศัยใบอนุญาตเลขที่ (ถ้ามี)
ออกให้โดย หมดอายุ

ซึ่งมีแผนผังแสดงการทำงานของระบบบำบัดน้ำเสีย ดังนี้



ได้จัดเก็บสถิติและข้อมูลแสดงผลการทำงานของระบบบำบัดน้ำเสียปรากฏตามตาราง ดังนี้

สถิติและข้อมูลที่เกี่ยวข้องกับจากแหล่งกำเนิดมลพิษ													
วันที่ตรวจ	ปริมาณการใช้ไฟฟ้าของระบบบำบัดน้ำเสีย(หน่วย)	ปริมาณน้ำใช้ในทุกกิจกรรมของแหล่งกำเนิดมลพิษ(ลบ.ม.)	ปริมาณน้ำเสียที่เข้าระบบบำบัดน้ำเสีย(ลบ.ม.)	การระบายน้ำทิ้งจากระบบบำบัดน้ำเสีย(ระบบ)	ปริมาณการลดหรือสภาพที่ขี้นชื่อปริมาณลดหรือ(กิโลกรัม)	การทำงานของระบบบำบัดน้ำเสีย							ปริมาณตะกอนส่วนเกินที่เกิดจากระบบบำบัดน้ำเสียที่นำไปกำจัด(ลบ.ม.)
						ระบบบำบัดน้ำเสีย(ปกติ)	เครื่องสูบน้ำ(ปกติ/ผิดปกติ)	เครื่องเติมอากาศ(ปกติ/ผิดปกติ)	เครื่องกวนผสมน้ำเสีย(ปกติ/ผิดปกติ)	เครื่องกวนผสมสารเคมี(ปกติ/ผิดปกติ)	เครื่องสูบลำลาย(ปกติ/ผิดปกติ)	อื่นๆ(ระบบปกติ/ผิดปกติ)	
1/2/62	๗๕๕.๑	๕๓	1๑	๖-๗๔	-	✓	✓	✓	-	-	✓	✓	-
2/2/62	๗๕๕.๗	๕๗	1๕.5	๖-๗๔	-	✓	✓	✓	-	-	✓	✓	-
3/2/62	๗๕๕.๔	๕๗	1๗.5	๖-๗๔	-	✓	✓	✓	-	-	✓	✓	-
4/2/62	๗๕๕.๑	๕๗	1๗.5	๖-๗๔	-	✓	✓	✓	-	-	✓	✓	-
5/2/62	๗๕๕.๑	๕๗	1๑	๖-๗๔	-	✓	✓	✓	-	-	✓	✓	-
6/2/62	๗๕๕.๕	๕๕	1๑	๖-๗๔	-	✓	✓	✓	-	-	✓	✓	-
๗/2/62	๗๕๕.๓	๕๕	๑๑	๖-๗๔	-	✓	✓	✓	-	-	✓	✓	-
๘/2/62	๗๕๕.๐	๕๗	1๕.5	๖-๗๔	-	✓	✓	✓	-	-	✓	✓	-
9/2/62	๗๕๕.๑	๕๗	1๕.5	๖-๗๔	-	✓	✓	✓	-	-	✓	✓	-
10/2/62	๗๕๕.๑	๕๗	1๕.5	๖-๗๔	-	✓	✓	✓	-	-	✓	✓	-
11/2/62	๗๕๕.๕	๕5	1๗.5	๖-๗๔	-	✓	✓	✓	-	-	✓	✓	-
12/2/62	๗๕๕.๒	๕5	๑๗.5	๖-๗๔	-	✓	✓	✓	-	-	✓	✓	-
13/2/62	๗๕๕.๒	๕0	1๗.5	๖-๗๔	-	✓	✓	✓	-	-	✓	✓	-
14/2/62	๗๕๕.๔	๕๐	1๗.5	๖-๗๔	-	✓	✓	✓	-	-	✓	✓	-
15/2/62	๗๕๕.๑	๕๐	1๗.5	๖-๗๔	-	✓	✓	✓	-	-	✓	✓	-
16/2/62	๗๕๕.๕	๕๗	1๗.5	๖-๗๔	-	✓	✓	✓	-	-	✓	✓	-
1๗/2/62	๗๕๕.3	5๕	๑๗	๖-๗๔	-	✓	✓	✓	-	-	✓	✓	-
1๘/2/62	๗๕๕.๑	๕๗	1๗.5	๖-๗๔	-	✓	✓	✓	-	-	✓	✓	-
19/2/62	๗๕๕.๕	50	๑๕	๖-๗๔	-	✓	✓	✓	-	-	✓	✓	-
20/2/62	๗๕๕.3	๕๑	1๑	๖-๗๔	-	✓	✓	✓	-	-	✓	✓	-
21/2/62	๗๕๕.0	๕๑	1๑	๖-๗๔	-	✓	✓	✓	-	-	✓	✓	-
22/2/62	๗๕๕.๕	๕๗	1๑	๖-๗๔	-	✓	✓	✓	-	-	✓	✓	-
23/2/62	๗๕๕.๒	4๔	๑๑	๖-๗๔	-	✓	✓	✓	-	-	✓	✓	-
24/2/62	๗๕๕.๑	๕๗	1๑	๖-๗๔	-	✓	✓	✓	-	-	✓	✓	-
25/2/62	๗๕๕.5	๕๑	1๑	๖-๗๔	-	✓	✓	✓	-	-	✓	✓	-
26/2/62	๗๕๕.1	๕๑	1๑.5	๖-๗๔	-	✓	✓	✓	-	-	✓	✓	-
2๗/2/62	๗๕๕.0	๕๗	1๗.5	๖-๗๔	-	✓	✓	✓	-	-	✓	✓	-
2๘/2/62	๗๕๕.๗	๕1	๑0.5	๖-๗๔	-	✓	✓	✓	-	-	✓	✓	-

ตามนี้ข้อมูลนี้จัดทำขึ้นโดย

ข้อมูลนี้เป็นข้อมูลเบื้องต้นเท่านั้น

- หมายเหตุ ๑. ให้กรอกสถิติและข้อมูลเฉพาะในกรณีที่มีสถิติและข้อมูลนั้น ๆ ในแต่ละวัน
๒. ในกรณีระบบบำบัดน้ำเสียที่มีการติดตั้งเครื่องตรวจวัดคุณภาพน้ำทิ้งแบบอัตโนมัติให้แนบผล
การตรวจวัดคุณภาพน้ำทิ้งทุกวันแยกตามพารามิเตอร์ที่ตรวจวัด และทำการสรุปผลเป็น
สถิติและข้อมูลรายเดือน

ขอรับ มติการวางผังดินถูกต้องทุกประการ
..... เจ้าของหรือผู้ครอบครองแหล่งกำเนิดมลพิษ
(.....)
..... ผู้ควบคุมระบบบำบัดน้ำเสีย
(.....)
ใบอนุญาตเลขที่ หมดอายุ
ออกให้โดย
..... ผู้รับจ้างให้บริการบำบัดน้ำเสีย
(.....)
ใบอนุญาตเลขที่ หมดอายุ
ออกให้โดย

รายงานสรุปผลการทำงานของระบบบำบัดน้ำเสีย

๑. ข้อมูลทั่วไป

แหล่งกำเนิดมลพิษ ตั้งอยู่เลขที่ 3099 หมู่ที่ - ซอย สุขุมวิท 101
 ถนน สุขุมวิท แขวง/ตำบล บางจาก เขต/อำเภอ พระโขนง
 จังหวัด กรุงเทพฯ โทรศัพท์ 02-107-0761 โทรสาร - มี
 นิติบุคคลอาคารชุด คิวินน์ สุขุมวิท 101 เป็นเจ้าของหรือผู้ครอบครองแหล่งกำเนิดมลพิษ ประกอบ
 กิจกรรมประเภท อาคารชุดพักอาศัย ใบอนุญาต เลขที่
 (ถ้ามี) ออกให้โดย หมดอายุ

ในการนี้ขอรายงานสรุปผลการทำงานของระบบบำบัดน้ำเสียของแหล่งกำเนิดมลพิษสำหรับ
 เดือน กุมภาพันธ์ พ.ศ. 2568 ตามที่ได้กำหนดในมาตรา ๘๐ แห่งพระราชบัญญัติส่งเสริม
 และรักษาคุณภาพสิ่งแวดล้อม ในฐานะ

..... เจ้าของหรือผู้ครอบครองแหล่งกำเนิดมลพิษ
 (.....)

..... ผู้ควบคุมระบบบำบัดน้ำเสีย
 (.....)

ใบอนุญาตเลขที่ หมดอายุ
 ออกให้โดย

..... ผู้รับจ้างให้บริการบำบัดน้ำเสีย
 (.....)

ใบอนุญาตเลขที่ หมดอายุ
 ออกให้โดย

๒. ข้อมูลเกี่ยวกับระบบบำบัดน้ำเสีย และแหล่งรองรับน้ำทิ้ง

(๑) ประเภท/ชนิดของระบบบำบัดน้ำเสีย เดิมอากาศแบบเร่งตะกอน
 ความสามารถในการรองรับน้ำเสียของระบบบำบัดน้ำเสีย 250 ลบ.ม./วัน

(๒) การทำงานของระบบบำบัดน้ำเสีย ☒ แบบต่อเนื่อง 24 ชั่วโมง/วัน
☐ แบบไม่ต่อเนื่อง (ระบุ)

(๓) อุปกรณ์และเครื่องมือที่ใช้ในระบบบำบัดน้ำเสีย ☒ เครื่องสูบน้ำ ☒ เครื่องเติมอากาศ

☐ เครื่องกวนผสมน้ำเสีย ☐ เครื่องกวนผสมสารเคมี

☒ เครื่องสูบลตะกอน ☐ อื่น ๆ (ระบุ)

(๔) แหล่งรองรับน้ำทิ้ง (ระบุ) ท่อระบายน้ำทั้งกรุงเทพฯ

(๕) วิธีจัดการตะกอนที่เกิดขึ้นจากระบบบำบัดน้ำเสียและวิธีการกำจัด

๓. สรุปผลการทำงานของระบบบำบัดน้ำเสียเป็นรายเดือน

- (๑) ปริมาณการใช้ไฟฟ้าของระบบบำบัดน้ำเสีย (หน่วย) 366
- (๒) ปริมาณน้ำใช้ทุกกิจกรรมในแหล่งกำเนิดมลพิษ (ลบ.ม.) 1130
- (๓) ปริมาณน้ำเสียที่เข้าระบบบำบัดน้ำเสีย (ลบ.ม.) 565
- (๔) การระบายน้ำทิ้งจากระบบบำบัดน้ำเสีย ปกติระบายทุกวัน
- (๕) ปริมาณสารเคมีหรือสารสกัดชีวภาพที่ใช้ (ลิตรหรือกิโลกรัม) ไม่มี
- (๖) การทำงานของระบบบำบัดน้ำเสียและอุปกรณ์
- ระบบบำบัดน้ำเสีย ☒ ปกติ ☐ ผิดปกติ (ระบุ)
 - เครื่องสูบน้ำ ☒ ปกติ ☐ ผิดปกติ (ระบุ)
 - เครื่องเติมอากาศ ☒ ปกติ ☐ ผิดปกติ (ระบุ)
 - เครื่องกวน/ผสมน้ำเสีย ☐ ปกติ ☐ ผิดปกติ (ระบุ) ไม่มี
 - เครื่องกวน/ผสมสารเคมี ☐ ปกติ ☐ ผิดปกติ (ระบุ) ไม่มี
 - เครื่องสูบลำไย ☒ ปกติ ☐ ผิดปกติ (ระบุ)
 - อื่นๆ ☐ ปกติ ☐ ผิดปกติ (ระบุ) ไม่มี
- (๗) ปริมาณตะกอนส่วนเกินจากระบบบำบัดน้ำเสียที่นำไปกำจัด (ลบ.ม.) ไม่มี
- (๘) ปัญหา อุปสรรค และแนวทางแก้ไข ไม่มี

- คำเตือน ๑. เจ้าของหรือผู้ครอบครองแหล่งกำเนิดมลพิษ ผู้ควบคุมระบบบำบัดน้ำเสีย หรือผู้รับจ้างให้บริการบำบัดน้ำเสียผู้ใดไม่จัดเก็บสถิติ ข้อมูล หรือไม่ทำบันทึกหรือรายงานตามมาตรา ๘๐ ต้องระวางโทษจำคุกไม่เกินหนึ่งเดือน หรือปรับไม่เกินหนึ่งหมื่นบาท หรือทั้งจำทั้งปรับตามมาตรา ๑๐๖
๒. ผู้ควบคุมระบบบำบัดน้ำเสียหรือผู้รับจ้างให้บริการบำบัดน้ำเสียผู้ใดทำบันทึกหรือรายงานโดยแสดงข้อความอันเป็นเท็จ ต้องระวางโทษจำคุกไม่เกินหนึ่งปี หรือปรับไม่เกินหนึ่งแสนบาท หรือทั้งจำทั้งปรับตามมาตรา ๑๐๗



รายงานสรุปผลการทำงานของระบบบำบัดน้ำเสีย

Updated 1 Jun 2016

1. ข้อมูลทั่วไป

ชื่อผู้ใช้ : quinn101 แหล่งกำเนิดมลพิษ : นิติบุคคลอาคารชุด ควินน์ สุขุมวิท 101
แหล่งกำเนิดมลพิษ ตั้งอยู่เลขที่ : 3099 หมู่ที่ :
ชอย : สุขุมวิท 101 ถนน : สุขุมวิท
แขวง/ตำบล : บางนาเหนือ เขต/อำเภอ : เขตพระโขนง
จังหวัด : กรุงเทพมหานคร รหัสไปรษณีย์ : 10260
โทรศัพท์ : 021070761 โทรสาร :
อีเมล : quinnasukumvit101@gmail.com
โดยมี : เป็นเจ้าของหรือผู้ครอบครองแหล่งกำเนิดมลพิษ
เขตปกครอง : เขตพระโขนง

ประกอบกิจการประเภท : อาคารชุด

ประเภทย่อย : ประเภท ข ตั้งแต่ 100 ห้องแต่ไม่ถึง 500 ห้อง

จำนวนห้อง : 349

สังกัด : เอกชน

2. ข้อมูลเกี่ยวกับระบบน้ำเสีย และแหล่งรองรับน้ำทิ้ง

(1) ประเภท/ ชนิดของระบบบำบัดน้ำเสีย

ความสามารถในการบำบัดน้ำเสีย

- | | |
|---|---------------------|
| 1. ระบบบำบัดน้ำเสียแบบแอกทิเวตเต็ดสลัดจ์ (Activated Sludge Process) | 250.00 ลบ.ม./วัน |
| 2. < ระบบบำบัด > | 0.00 ลบ.ม./วัน |
| 3. < ระบบบำบัด > | 0.00 ลบ.ม./วัน |
| 4. < ระบบบำบัด > | 0.00 ลบ.ม./วัน |
| 5. < ระบบบำบัด > | 0.00 ลบ.ม./วัน |

(2) การทำงานของระบบบำบัดน้ำเสีย

☒ แบบต่อเนื่อง ชั่วโมง/วัน

☐ แบบไม่ต่อเนื่อง (ระบุ)

(3) อุปกรณ์และเครื่องมือที่ใช้ในระบบบำบัดน้ำเสีย

- | | |
|---|---|
| <input checked="" type="checkbox"/> เครื่องสูบน้ำ | <input checked="" type="checkbox"/> ระบบเติมอากาศ |
| <input type="checkbox"/> เครื่องกวน/ผสมน้ำเสีย | <input type="checkbox"/> เครื่องกวน/ผสมสารเคมี |
| <input checked="" type="checkbox"/> เครื่องสูบลดตะกอน | <input type="checkbox"/> อื่นๆ |
| | <input type="checkbox"/> อื่นๆ (2) |
| | <input type="checkbox"/> อื่นๆ (3) |

(4) แหล่งรองรับน้ำทิ้ง (ระบุ)

(5) วิธีการจัดการตะกอนที่เกิดขึ้นจากระบบบำบัดน้ำเสียและวิธีการกำจัด

3. สรุปผลการทำงานของระบบบำบัดน้ำเสียเป็นรายเดือน

(1) ปริมาณการใช้ไฟฟ้าของระบบบำบัดน้ำเสีย 372.000 หน่วย

(2) ปริมาณน้ำใช้ในทุกกิจกรรมของแหล่งกำเนิดมลพิษ 1,295.000 ลบ.ม.

(3) ปริมาณน้ำเสียที่เข้าระบบบำบัดน้ำเสีย 647.500 ลบ.ม.

(4) การระบายน้ำทิ้งจากระบบบำบัดน้ำเสีย

- ☒ ระบายทุกวัน วัน
- ☐ ระบายบางวัน (ระบุจำนวนวันที่ระบาย)
- ☐ ไม่ระบายเลย

(5) ปริมาณสารเคมี หรือสารสกัดชีวภาพที่ใช้

ชื่อสารเคมี หรือสารสกัดชีวภาพ

ปริมาณที่ใช้ หน่วย

1. 0.000 กิโลกรัม

(6) การทำงานของระบบบำบัดน้ำเสีย

- | | |
|-------------------|---|
| ระบบบำบัดน้ำเสีย | <input checked="" type="radio"/> ปกติ <input type="radio"/> ผิดปกติ |
| เครื่องสูบน้ำ | <input checked="" type="radio"/> ปกติ <input type="radio"/> ผิดปกติ |
| ระบบเติมอากาศ | <input checked="" type="radio"/> ปกติ <input type="radio"/> ผิดปกติ |
| เครื่องสูบลดตะกอน | <input checked="" type="radio"/> ปกติ <input type="radio"/> ผิดปกติ |

(7) ปริมาณตะกอนส่วนเกินที่เกิดขึ้นจากระบบบำบัดน้ำเสียที่นำไปกำจัด 0.00 กิโลกรัม

(8) ปัญหา อุปสรรค และแนวทางแก้ไข

ในการนี้ขอรายงานสรุปผลการทำงานของระบบบำบัดน้ำเสียของแหล่งกำเนิดมลพิษสำหรับ เดือน: มีนาคม พ.ศ. 2568

ตามที่ได้กำหนด ในมาตรา 80 แห่งพระราชบัญญัติส่งเสริมและรักษาคุณภาพสิ่งแวดล้อมแห่งชาติ พ.ศ. 2535 ในฐานะ

ลงชื่อ

ควินน์ สุขุมวิท 101

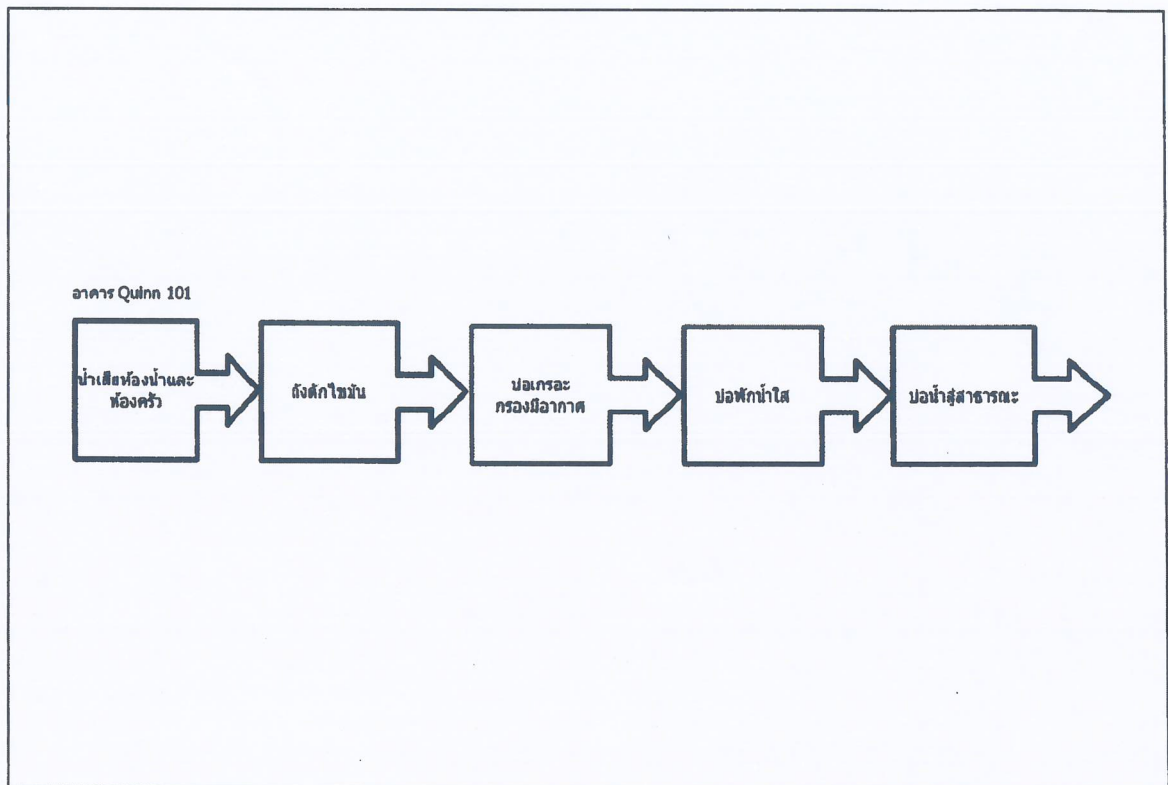
เจ้าของหรือผู้ครอบครองแหล่งกำเนิดมลพิษ

แบบ ทส. ๑

แบบบันทึกรายละเอียดของสถิติและข้อมูลซึ่งแสดงผลการทำงานของระบบบำบัดน้ำเสีย
ของแหล่งกำเนิดมลพิษ

แหล่งกำเนิดมลพิษ ตั้งอยู่เลขที่ 3099 หมู่ที่ - ซอย สุขุมวิท 101
ถนน สุขุมวิท แขวง/ตำบล บางจาก เขต/อำเภอ พระโขนง
จังหวัด กรุงเทพฯ โทรศัพท์ 02-107-0761 โทรสาร - มี
นิติบุคคลอาคารชุด คิวโน้ สุขุมวิท 101 เป็นเจ้าของหรือผู้ครอบครองแหล่งกำเนิดมลพิษ ประกอบ
กิจการประเภท อาคารชุดพักอาศัย ใบอนุญาตเลขที่ (ถ้ามี)
ออกให้โดย หมดอายุ

ซึ่งมีแผนผังแสดงการทำงานของระบบบำบัดน้ำเสีย ดังนี้



ได้จัดเก็บสถิติและข้อมูลแสดงผลการทำงานของระบบบำบัดน้ำเสียปรากฏตามตาราง ดังนี้

สถิติและข้อมูลที่ได้จากแหล่งกำเนิดมลพิษ												
วันเดือนปี	ประเภทการใช้ไฟฟ้าของระบบบำบัดน้ำเสีย(หน่วย)	ปริมาณน้ำใช้ใน ทุกกิจกรรมของแหล่งกำเนิดมลพิษ(ลบ.ม.)	ปริมาณน้ำเสียที่ เข้าระบบบำบัดน้ำเสีย(ลบ.ม.)	การระบายน้ำทิ้งจากระบบบำบัดน้ำเสีย(ระบาย/ไม่ระบาย)	ปริมาณสารเคมีหรือสารสกัดชีวภาพที่ใช้(เชื้อ/ปริมาณลิตรหรือกิโลกรัม)	การทำงานของระบบบำบัดน้ำเสีย						
						ระบบบำบัดน้ำเสีย(ปกติ/ผิดปกติ)	เครื่องสูบน้ำ(ปกติ/ผิดปกติ)	เครื่องเติมอากาศ(ปกติ/ผิดปกติ)	เครื่องทวนผสมน้ำเสีย(ปกติ/ผิดปกติ)	เครื่องทวนผสมสารเคมี(ปกติ/ผิดปกติ)	เครื่องสูบน้ำ(ปกติ/ผิดปกติ)	อื่นๆ(ระบุ) (ปกติ/ผิดปกติ)
1/3/63	743.4	37	19.5	2.366	-	✓	✓	✓	-	-	✓	-
2/3/63	944.0	37	18.5	2.366	-	✓	✓	✓	-	-	✓	-
3/3/63	944.6	36	19	2.366	-	✓	✓	✓	-	-	✓	-
4/3/63	945.2	47	23.5	2.366	-	✓	✓	✓	-	-	✓	-
5/3/63	945.9	37	19	2.366	-	✓	✓	✓	-	-	✓	-
6/3/63	946.2	57	29.5	2.366	-	✓	✓	✓	-	-	✓	-
7/3/63	949.9	37	19.5	2.366	-	✓	✓	✓	-	-	✓	-
8/3/63	949.7	37	19.5	2.366	-	✓	✓	✓	-	-	✓	-
9/3/63	949.3	37	19.5	2.366	-	✓	✓	✓	-	-	✓	-
10/3/63	949.9	37	19.5	2.366	-	✓	✓	✓	-	-	✓	-
11/3/63	949.6	51	26.5	2.366	-	✓	✓	✓	-	-	✓	-
12/3/63	950.3	37	19	2.366	-	✓	✓	✓	-	-	✓	-
13/3/63	950.9	37	19.7	2.366	-	✓	✓	✓	-	-	✓	-
14/3/63	951.4	37	19.5	2.366	-	✓	✓	✓	-	-	✓	-
15/3/63	952.0	37	19.5	2.366	-	✓	✓	✓	-	-	✓	-
16/3/63	952.6	37	19.7	2.366	-	✓	✓	✓	-	-	✓	-
17/3/63	953.2	57	24	2.366	-	✓	✓	✓	-	-	✓	-
18/3/63	953.9	37	19.5	2.366	-	✓	✓	✓	-	-	✓	-
19/3/63	954.4	37	19	2.366	-	✓	✓	✓	-	-	✓	-
20/3/63	955.9	37	19.5	2.366	-	✓	✓	✓	-	-	✓	-
21/3/63	955.6	56	27	2.366	-	✓	✓	✓	-	-	✓	-
22/3/63	956.0	51	25.5	2.366	-	✓	✓	✓	-	-	✓	-
23/3/63	957.4	47	21.5	2.366	-	✓	✓	✓	-	-	✓	-
24/3/63	958.8	37	19.5	2.366	-	✓	✓	✓	-	-	✓	-
25/3/63	959.2	37	18.5	2.366	-	✓	✓	✓	-	-	✓	-
26/3/63	958.8	47	19.9	2.366	-	✓	✓	✓	-	-	✓	-
27/3/63	959.4	37	17.5	2.366	-	✓	✓	✓	-	-	✓	-
28/3/63	960.0	42	21	2.366	-	✓	✓	✓	-	-	✓	-
29/3/63	960.6	107	53.5	2.366	-	✓	✓	✓	-	-	✓	-
30/3/63	961.1	0	0	2.366	-	✓	✓	✓	-	-	✓	-
31/3/63	961.7	37	17.5	2.366	-	✓	✓	✓	-	-	✓	-

หมายเหตุ

๑. ให้กรอกสถิติและข้อมูลเฉพาะในกรณีที่มีสถิติและข้อมูลนั้น ๆ ในแต่ละวัน
๒. ในกรณีระบบบำบัดน้ำเสียที่มีการติดตั้งเครื่องตรวจวัดคุณภาพน้ำทิ้งแบบอัตโนมัติ ให้แนบผลการตรวจวัดคุณภาพน้ำทิ้งทุกวันแยกตามพารามิเตอร์ที่ตรวจวัด และทำการสรุปผลเป็นสถิติและข้อมูลรายเดือน

ขอรับรอง [REDACTED] มติร่างข้างต้นถูกต้องทุกประการ
..... เจ้าของหรือผู้ครอบครองแหล่งกำเนิดมลพิษ
(.....)
..... ผู้ควบคุมระบบบำบัดน้ำเสีย
(.....)
ใบอนุญาตเลขที่ หมดอายุ
ออกให้โดย
..... ผู้รับจ้างให้บริการบำบัดน้ำเสีย
(.....)
ใบอนุญาตเลขที่ หมดอายุ
ออกให้โดย



รายงานสรุปผลการทำงานของระบบบำบัดน้ำเสีย

๑. ข้อมูลทั่วไป

แหล่งกำเนิดมลพิษ ตั้งอยู่เลขที่ 3099 หมู่ที่ - ซอย สุขุมวิท 101
 ถนน สุขุมวิท แขวง/ตำบล บางจาก เขต/อำเภอ พระโขนง
 จังหวัด กรุงเทพฯ โทรศัพท์ 02-107-0761 โทรสาร - มี
 นิติบุคคลอาคารชุด ควินน์ สุขุมวิท 101 เป็นเจ้าของหรือผู้ครอบครองแหล่งกำเนิดมลพิษ ประกอบ
 กิจการประเภท อาคารชุดพักอาศัย ใบอนุญาตเลขที่
 (ถ้ามี) ออกให้โดย หมดอายุ

ในการนี้ขอรายงานสรุปผลการทำงานของระบบบำบัดน้ำเสียของแหล่งกำเนิดมลพิษสำหรับ
 เดือน มีนาคม พ.ศ. 2568 ตามที่ได้กำหนดในมาตรา ๘๐ แห่งพระราชบัญญัติส่งเสริม
 และรักษาคุณภาพสิ่งแวดล้อม พ.ศ. ๒๕๖๑ ในฐานะ

() เจ้าของหรือผู้ครอบครองแหล่งกำเนิดมลพิษ

() ผู้ควบคุมระบบบำบัดน้ำเสีย

ใบอนุญาตเลขที่ หมดอายุ
 ออกให้โดย

ผู้รับจ้างให้บริการบำบัดน้ำเสีย
 ()

ใบอนุญาตเลขที่ หมดอายุ
 ออกให้โดย

๒. ข้อมูลเกี่ยวกับระบบบำบัดน้ำเสีย และแหล่งรองรับน้ำทิ้ง

(๑) ประเภท/ชนิดของระบบบำบัดน้ำเสีย เต็มอากาศแบบแรงตะกอน
 ความสามารถในการรองรับน้ำเสียของระบบบำบัดน้ำเสีย 250 ลบ.ม./วัน

(๒) การทำงานของระบบบำบัดน้ำเสีย ☒ แบบต่อเนื่อง 24 ชั่วโมง/วัน
☐ แบบไม่ต่อเนื่อง (ระบุ)

(๓) อุปกรณ์และเครื่องมือที่ใช้ในระบบบำบัดน้ำเสีย ☒ เครื่องสูบน้ำ ☒ เครื่องเติมอากาศ

☐ เครื่องกวนผสมน้ำเสีย ☐ เครื่องกวนผสมสารเคมี

☒ เครื่องสูบละกอน ☐ อื่น ๆ (ระบุ)


(๔) แหล่งรองรับน้ำทิ้ง (ระบุ) ท่อระบายน้ำทิ้งกรุงเทพฯ

(๕) วิธีจัดการตะกอนที่เกิดขึ้นจากระบบบำบัดน้ำเสียและวิธีการกำจัด

๓. สรุปผลการทำงานของระบบบำบัดน้ำเสียเป็นรายเดือน

- (๑) ปริมาณการใช้ไฟฟ้าของระบบบำบัดน้ำเสีย (หน่วย) 372
- (๒) ปริมาณน้ำใช้ทุกกิจกรรมในแหล่งกำเนิดมลพิษ (ลบ.ม.) 1295
- (๓) ปริมาณน้ำเสียที่เข้าระบบบำบัดน้ำเสีย (ลบ.ม.) 647.5
- (๔) การระบายน้ำทิ้งจากระบบบำบัดน้ำเสีย ปกติระบายทุกวัน
- (๕) ปริมาณสารเคมีหรือสารสกัดชีวภาพที่ใช้ (ลิตรหรือกิโลกรัม) ไม่มี
- (๖) การทำงานของระบบบำบัดน้ำเสียและอุปกรณ์
- ระบบบำบัดน้ำเสีย ☒ ปกติ ☐ ผิดปกติ (ระบุ)
 - เครื่องสูบน้ำ ☒ ปกติ ☐ ผิดปกติ (ระบุ)
 - เครื่องเติมอากาศ ☒ ปกติ ☐ ผิดปกติ (ระบุ)
 - เครื่องกวน/ผสมน้ำเสีย ☐ ปกติ ☐ ผิดปกติ (ระบุ) ไม่มี
 - เครื่องกวน/ผสมสารเคมี ☐ ปกติ ☐ ผิดปกติ (ระบุ) ไม่มี
 - เครื่องสูบละออง ☒ ปกติ ☐ ผิดปกติ (ระบุ)
 - อื่นๆ ☐ ปกติ ☐ ผิดปกติ (ระบุ) ไม่มี
- (๗) ปริมาณตะกอนส่วนเกินจากระบบบำบัดน้ำเสียที่นำไปกำจัด (ลบ.ม.) ไม่มี
- (๘) ปัญหา อุปสรรค และแนวทางแก้ไข ไม่มี

- คำเตือน ๑. เจ้าของหรือผู้ครอบครองแหล่งกำเนิดมลพิษ ผู้ควบคุมระบบบำบัดน้ำเสีย หรือผู้รับจ้างให้บริการบำบัดน้ำเสียผู้ใดไม่จัดเก็บสถิติ ข้อมูล หรือไม่ทำบันทึกหรือรายงานตามมาตรา ๘๐ ต้องระวางโทษจำคุกไม่เกินหนึ่งเดือน หรือปรับไม่เกินหนึ่งหมื่นบาท หรือทั้งจำทั้งปรับตามมาตรา ๑๐๖
๒. ผู้ควบคุมระบบบำบัดน้ำเสียหรือผู้รับจ้างให้บริการบำบัดน้ำเสียผู้ใดทำบันทึกหรือรายงานโดยแสดงข้อความอันเป็นเท็จ ต้องระวางโทษจำคุกไม่เกินหนึ่งปี หรือปรับไม่เกินหนึ่งแสนบาท หรือทั้งจำทั้งปรับตามมาตรา ๑๐๗



หน้าหลัก

บันทึกรายงาน พส.2

รายงานสรุปผลการทำงานของระบบบำบัดน้ำเสีย

แก้ไขข้อมูลแหล่งกำเนิดมลพิษ

เปลี่ยนรหัสผ่าน (Password)

ออกจากระบบ

รายงานสรุปผลการทำงานของระบบบำบัดน้ำเสีย

แบบฟอร์ม 1 วันที่ 2016

1. ข้อมูลทั่วไป

ชื่อผู้ใช้ : quinn101
แหล่งกำเนิดมลพิษ ตั้งอยู่เลขที่ : 3099
ซอย : สุขุมวิท 101
แขวง/ตำบล : บางนาเหนือ
จังหวัด : กรุงเทพมหานคร
โทรศัพท์ : 021070761

แหล่งกำเนิดมลพิษ : นิติบุคคลอาคารชุด ควินน์ สุขุมวิท 101

หมู่ที่ :

ถนน : สุขุมวิท

เขต/อำเภอ : เขตพระโขนง

รหัสไปรษณีย์ : 10260

โทรศัพท์ :

อีเมล : quinnasukumvit101@gmail.com

เป็นเจ้าของหรือผู้ครอบครองแหล่งกำเนิดมลพิษ

โดยมี :

เขตปกครอง : เขตพระโขนง

ประเภทกิจการประเภท : อาคารชุด

ประเภทย่อย : ประเภท ข ตั้งแต่ 100 ห้องแต่ไม่ถึง 500 ห้อง

จำนวนห้อง : 349

สังกัด : เอกชน

2. ข้อมูลเกี่ยวกับระบบน้ำเสีย และแหล่งรองรับน้ำทิ้ง

(1) ประเภท/ ชนิดของระบบบำบัดน้ำเสีย

ความสามารถในการบำบัดน้ำเสีย

1. < ระบบบำบัด >

250.00 ลบ.ม./วัน

2. < ระบบบำบัด >

0.00 ลบ.ม./วัน

3. < ระบบบำบัด >

0.00 ลบ.ม./วัน

4. < ระบบบำบัด >

0.00 ลบ.ม./วัน

5. < ระบบบำบัด >

0.00 ลบ.ม./วัน

(2) การทำงานของระบบบำบัดน้ำเสีย

☒ แบบต่อเนื่อง

ชั่วโมง/วัน

☐ แบบไม่ต่อเนื่อง (ระบุ)

(3) อุปกรณ์และเครื่องมือที่ใช้ในระบบบำบัดน้ำเสีย

☒ เครื่องสูบน้ำ☒ ระบบเติมอากาศ☐ เครื่องกวน/ผสมน้ำเสีย☐ เครื่องกวน/ผสมสารเคมี☒ เครื่องสูบลตะกอน☐ อื่นๆ☐ อื่นๆ (2)☐ อื่นๆ (3)

(4) แหล่งรองรับน้ำทิ้ง (ระบุ)

(5) วิธีกำจัดตะกอนที่เกิดขึ้นจากระบบบำบัดน้ำเสียและวิธีการกำจัด

3. สรุปผลการทำงานของระบบบำบัดน้ำเสียเป็นรายเดือน

(1) ปริมาณการใช้ไฟฟ้าของระบบบำบัดน้ำเสีย

384.000 หน่วย

(2) ปริมาณน้ำใช้ในทุกกิจกรรมของแหล่งกำเนิดมลพิษ

1,140.000 ลบ.ม.

(3) ปริมาณน้ำเสียที่เข้าระบบบำบัดน้ำเสีย

570.000 ลบ.ม.

(4) การระบายน้ำทิ้งจากระบบบำบัดน้ำเสีย

☒ ระบายทุกวัน☐ ระบายบางวัน (ระบุจำนวนวันที่ระบาย)

วัน

☐ ไม่ระบายเลย

(5) ปริมาณสารเคมี หรือสารสกัดชีวภาพที่ใช้

ชื่อสารเคมี หรือสารสกัดชีวภาพ

ปริมาณที่ใช้ หน่วย

1.

0.000 กิโลกรัม

(6) การทำงานของระบบบำบัดน้ำเสีย

ระบบบำบัดน้ำเสีย

☒ ปกติ☐ ผิดปกติ

เครื่องสูบน้ำ

☒ ปกติ☐ ผิดปกติ

ระบบเติมอากาศ

☒ ปกติ☐ ผิดปกติ

เครื่องสูบลตะกอน

☒ ปกติ☐ ผิดปกติ

(7) ปริมาณตะกอนส่วนเกินที่เกิดขึ้นจากระบบบำบัดน้ำเสียที่นำไปกำจัด

0.00

กิโลกรัม

(8) ปัญหา อุปสรรค และแนวทางแก้ไข

ในการนี้ขอรายงานสรุปผลการทำงานของระบบบำบัดน้ำเสียของแหล่งกำเนิดมลพิษสำหรับ

เดือน: เมษายน พ.ศ. 2568

ตามที่ได้กำหนดในมาตรา 80 แห่งพระราชบัญญัติส่งเสริมและรักษาคุณภาพสิ่งแวดล้อมแห่งชาติ พ.ศ. 2535 ใน

ลงชื่อ

ควินน์ สุขุมวิท 101

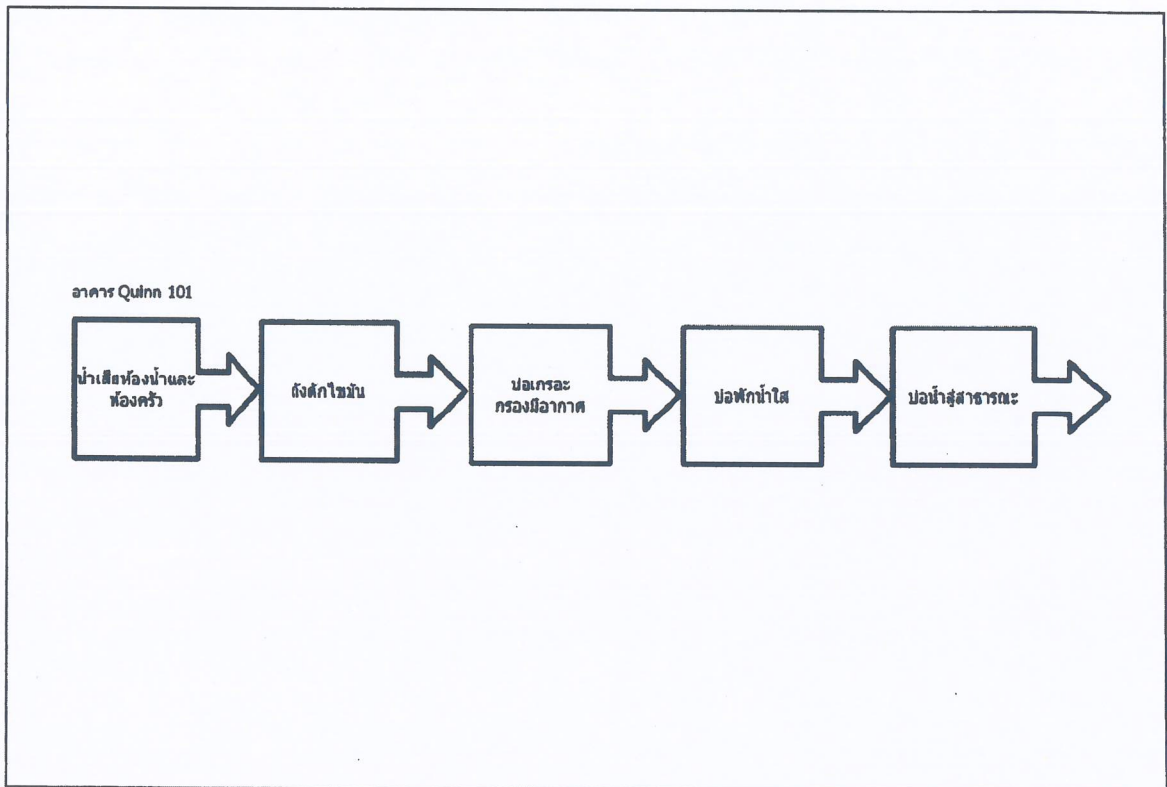
เจ้าของหรือผู้ครอบครองแหล่งกำเนิดมลพิษ

แบบ ทส. ๑

แบบบันทึกรายละเอียดของสถิติและข้อมูลซึ่งแสดงผลการทำงานของระบบบำบัดน้ำเสีย
ของแหล่งกำเนิดมลพิษ

แหล่งกำเนิดมลพิษ ตั้งอยู่เลขที่ 3099 หมู่ที่ - ซอย สุขุมวิท 101
ถนน สุขุมวิท แขวง/ตำบล บางจาก เขต/อำเภอ พระโขนง
จังหวัด กรุงเทพฯ โทรศัพท์ 02-107-0761 โทรสาร - มี
นิติบุคคลอาคารชุด คิวินน์ สุขุมวิท 101 เป็นเจ้าของหรือผู้ครอบครองแหล่งกำเนิดมลพิษ ประกอบ
กิจการประเภท อาคารชุดพักอาศัย ใบอนุญาตเลขที่ (ถ้ามี)
ออกให้โดย หมดอายุ


ซึ่งมีแผนผังแสดงการทำงานของระบบบำบัดน้ำเสีย ดังนี้




ได้จัดเก็บสถิติและข้อมูลแสดงผลการทำงานของระบบบำบัดน้ำเสียปรากฏตามตาราง ดังนี้

สถิติและข้อมูลที่ได้รับจากแหล่งกำเนิดมลพิษ														
วันเดือนปี	การทำงานของระบบบำบัดน้ำเสีย													
	ปริมาณการใช้ไฟฟ้าของระบบบำบัดน้ำเสีย (หน่วย)	ปริมาณน้ำใช้ในกิจกรรมของแหล่งกำเนิดมลพิษ(ลบ.ม.)	ปริมาณน้ำเสียที่เข้าระบบบำบัดน้ำเสีย(ลบ.ม.)	การระบายน้ำทิ้งจากระบบบำบัดน้ำเสีย(ระบาย/ไม่ระบาย)	ปริมาณสารเคมีหรือสารกัดกร่อนที่ใช้(ชื่อ/ปริมาณ)หรือปริมาณโลหะหนัก	ระบบบำบัดน้ำเสีย(ปกติ/ผิดปกติ)	เครื่องสูบน้ำ(ปกติ/ผิดปกติ)	เครื่องเติมอากาศ(ปกติ/ผิดปกติ)	เครื่องกวน/ผสมน้ำเสีย(ปกติ/ผิดปกติ)	เครื่องกวน/ผสมสารเคมี(ปกติ/ผิดปกติ)	เครื่องสูบน้ำ(ปกติ)	ปริมาณตะกอนส่วนเกินที่เกิดจากระบบบำบัดน้ำเสียที่นำไปกำจัด(ลบ.ม.)	ปัญหาอุปสรรคและพบแนวทางแก้ไข	ตามที่อยู่บันทึก
1/1/63	762.3	46	23	ระบ.บ	-	✓	✓	✓	-	-	✓	-	-	
2/1/63	762.9	21	10.5	ระบ.บ	-	✓	✓	✓	-	-	✓	-	-	
3/1/63	763.5	69	34	ระบ.บ	-	✓	✓	✓	-	-	✓	-	-	
4/1/63	764.1	39	19.5	ระบ.บ	-	✓	✓	✓	-	-	✓	-	-	
5/1/63	764.9	40	20	ระบ.บ	-	✓	✓	✓	-	-	✓	-	-	
6/1/63	765.5	39	18.5	ระบ.บ	-	✓	✓	✓	-	-	✓	-	-	
7/1/63	766.1	39	19	ระบ.บ	-	✓	✓	✓	-	-	✓	-	-	
8/1/63	766.7	23	11.5	ระบ.บ	-	✓	✓	✓	-	-	✓	-	-	
9/1/63	767.5	32	16	ระบ.บ	-	✓	✓	✓	-	-	✓	-	-	
10/1/63	767.9	39	19	ระบ.บ	-	✓	✓	✓	-	-	✓	-	-	
11/1/63	767.5	39	17.5	ระบ.บ	-	✓	✓	✓	-	-	✓	-	-	
12/1/63	767.1	69	19	ระบ.บ	-	✓	✓	✓	-	-	✓	-	-	
13/1/63	767.7	39	18.5	ระบ.บ	-	✓	✓	✓	-	-	✓	-	-	
14/1/63	770.3	39	18.5	ระบ.บ	-	✓	✓	✓	-	-	✓	-	-	
15/1/63	771.0	36	19	ระบ.บ	-	✓	✓	✓	-	-	✓	-	-	
16/1/63	771.6	19	9.5	ระบ.บ	-	✓	✓	✓	-	-	✓	-	-	
17/1/63	772.2	35	19.5	ระบ.บ	-	✓	✓	✓	-	-	✓	-	-	
18/1/63	772.9	20	10	ระบ.บ	-	✓	✓	✓	-	-	✓	-	-	
19/1/63	773.3	54	29	ระบ.บ	-	✓	✓	✓	-	-	✓	-	-	
20/1/63	773.9	39	19.5	ระบ.บ	-	✓	✓	✓	-	-	✓	-	-	
21/1/63	774.4	39	19.5	ระบ.บ	-	✓	✓	✓	-	-	✓	-	-	
22/1/63	775.0	37	19.5	ระบ.บ	-	✓	✓	✓	-	-	✓	-	-	
23/1/63	775.6	39	19.5	ระบ.บ	-	✓	✓	✓	-	-	✓	-	-	
24/1/63	776.9	53	26.5	ระบ.บ	-	✓	✓	✓	-	-	✓	-	-	
25/1/63	778.8	23	11.5	ระบ.บ	-	✓	✓	✓	-	-	✓	-	-	
26/1/63	778.4	35	17.5	ระบ.บ	-	✓	✓	✓	-	-	✓	-	-	
27/1/63	779.0	55	27.5	ระบ.บ	-	✓	✓	✓	-	-	✓	-	-	
28/1/63	778.3	39	19.5	ระบ.บ	-	✓	✓	✓	-	-	✓	-	-	
29/1/63	778.5	34	19	ระบ.บ	-	✓	✓	✓	-	-	✓	-	-	
30/1/63	779.1	54	29	ระบ.บ	-	✓	✓	✓	-	-	✓	-	-	

- หมายเหตุ ๑. ให้กรอกสถิติและข้อมูลเฉพาะในกรณีที่มีสถิติและข้อมูลนั้น ๆ ในแต่ละวัน
๒. ในกรณีระบบบำบัดน้ำเสียที่มีการติดตั้งเครื่องตรวจวัดคุณภาพน้ำทิ้งแบบอัตโนมัติ ให้แนบผลการตรวจวัดคุณภาพน้ำทิ้งทุกวันแยกตามพารามิเตอร์ที่ตรวจวัด และทำการสรุปผลเป็นสถิติและข้อมูลรายเดือน

ขอรับรอง  มุสตามตารางข้างต้นถูกต้องทุกประการ
..... เจ้าของหรือผู้ครอบครองแหล่งกำเนิดมลพิษ
(.....)
..... ผู้ควบคุมระบบบำบัดน้ำเสีย
(.....)
ใบอนุญาตเลขที่ หมดอายุ
ออกให้โดย.....
..... ผู้รับจ้างให้บริการบำบัดน้ำเสีย
(.....)
ใบอนุญาตเลขที่ หมดอายุ
ออกให้โดย



รายงานสรุปผลการทำงานของระบบบำบัดน้ำเสีย

๑. ข้อมูลทั่วไป

แหล่งกำเนิดมลพิษ ตั้งอยู่เลขที่ 3099 หมู่ที่ - ซอย สุขุมวิท 101
 ถนน สุขุมวิท แขวง/ตำบล บางจาก เขต/อำเภอ พระโขนง
 จังหวัด กรุงเทพฯ โทรศัพท์ 02-107-0761 โทรสาร - มี
 นิติบุคคลอาคารชุด ควินน์ สุขุมวิท 101 เป็นเจ้าของหรือผู้ครอบครองแหล่งกำเนิดมลพิษ ประกอบ
 กิจกรรมประเภท อาคารชุดพักอาศัย ใบอนุญาตเลขที่
 (ถ้ามี) ออกให้โดย หมดอายุ

ในการนี้ขอรายงานสรุปผลการทำงานของระบบบำบัดน้ำเสียของแหล่งกำเนิดมลพิษสำหรับ
 เดือน เมษายน พ.ศ. 2568 ตามที่ได้กำหนดในมาตรา ๘๐ แห่งพระราชบัญญัติส่งเสริม
 และรักษาคุณภาพสิ่งแวดล้อม

..... เจ้าของหรือผู้ครอบครองแหล่งกำเนิดมลพิษ
 (.....)

..... ผู้ควบคุมระบบบำบัดน้ำเสีย
 (.....)

ใบอนุญาตเลขที่ หมดอายุ
 ออกให้โดย

..... ผู้รับจ้างให้บริการบำบัดน้ำเสีย
 (.....)

ใบอนุญาตเลขที่ หมดอายุ
 ออกให้โดย

๒. ข้อมูลเกี่ยวกับระบบบำบัดน้ำเสีย และแหล่งรองรับน้ำทิ้ง

(๑) ประเภท/ชนิดของระบบบำบัดน้ำเสีย เดิมอากาศแบบแรงตะกอน
 ความสามารถในการรองรับน้ำเสียของระบบบำบัดน้ำเสีย 250 ลบ.ม./วัน

(๒) การทำงานของระบบบำบัดน้ำเสีย ☒ แบบต่อเนื่อง 24 ชั่วโมง/วัน
☐ แบบไม่ต่อเนื่อง (ระบุ)

(๓) อุปกรณ์และเครื่องมือที่ใช้ในระบบบำบัดน้ำเสีย ☒ เครื่องสูบน้ำ ☒ เครื่องเติมอากาศ
☐ เครื่องกวนผสมน้ำเสีย ☐ เครื่องกวนผสมสารเคมี

☒ เครื่องสูบละกอน ☐ อื่น ๆ (ระบุ)


(๔) แหล่งรองรับน้ำทิ้ง (ระบุ) ท่อระบายน้ำทั้งกรุงเทพฯ

(๕) วิธีจัดการตะกอนที่เกิดขึ้นจากระบบบำบัดน้ำเสียและวิธีการกำจัด

๓. สรุปผลการทำงานของระบบบำบัดน้ำเสียเป็นรายเดือน

- (๑) ปริมาณการใช้ไฟฟ้าของระบบบำบัดน้ำเสีย (หน่วย) 384
- (๒) ปริมาณน้ำใช้ทุกกิจกรรมในแหล่งกำเนิดมลพิษ (ลบ.ม.) 1140
- (๓) ปริมาณน้ำเสียที่เข้าระบบบำบัดน้ำเสีย (ลบ.ม.) 570
- (๔) การระบายน้ำทิ้งจากระบบบำบัดน้ำเสีย ปกติระบายทุกวัน
- (๕) ปริมาณสารเคมีหรือสารสกัดชีวภาพที่ใช้ (ลิตรหรือกิโลกรัม) ไม่มี
- (๖) การทำงานของระบบบำบัดน้ำเสียและอุปกรณ์
- ระบบบำบัดน้ำเสีย ☒ ปกติ ☐ ผิดปกติ (ระบุ)
 - เครื่องสูบน้ำ ☒ ปกติ ☐ ผิดปกติ (ระบุ)
 - เครื่องเติมอากาศ ☒ ปกติ ☐ ผิดปกติ (ระบุ)
 - เครื่องกวนผสมน้ำเสีย ☐ ปกติ ☐ ผิดปกติ (ระบุ) ไม่มี
 - เครื่องกวนผสมสารเคมี ☐ ปกติ ☐ ผิดปกติ (ระบุ) ไม่มี
 - เครื่องสูบละกอน ☒ ปกติ ☐ ผิดปกติ (ระบุ)
 - อื่นๆ ☐ ปกติ ☐ ผิดปกติ (ระบุ) ไม่มี
- (๗) ปริมาณตะกอนส่วนเกินจากระบบบำบัดน้ำเสียที่นำไปกำจัด (ลบ.ม.) ไม่มี
- (๘) ปัญหา อุปสรรค และแนวทางแก้ไข ไม่มี

- คำเตือน ๑. เจ้าของหรือผู้ครอบครองแหล่งกำเนิดมลพิษ ผู้ควบคุมระบบบำบัดน้ำเสีย หรือผู้รับจ้างให้บริการบำบัดน้ำเสียผู้ใดไม่จัดเก็บสถิติ ข้อมูล หรือไม่ทำบันทึกหรือรายงานตามมาตรา ๘๐ ต้องระวางโทษจำคุกไม่เกินหนึ่งเดือน หรือปรับไม่เกินหนึ่งหมื่นบาท หรือทั้งจำทั้งปรับตามมาตรา ๑๐๖
๒. ผู้ควบคุมระบบบำบัดน้ำเสียหรือผู้รับจ้างให้บริการบำบัดน้ำเสียผู้ใดทำบันทึกหรือรายงานโดยแสดงข้อความอันเป็นเท็จ ต้องระวางโทษจำคุกไม่เกินหนึ่งปี หรือปรับไม่เกินหนึ่งแสนบาท หรือทั้งจำทั้งปรับตามมาตรา ๑๐๗



หน้าหลัก

บันทึกประจำวัน พ.ศ. 2

รายงานสรุปผลการดำเนินงานของระบบบำบัดน้ำเสีย

แก้ไขข้อมูลแหล่งกำเนิดมลพิษ

เปลี่ยนรหัสผ่าน (Password)

ออกจากระบบ

รายงานสรุปผลการดำเนินงานของระบบบำบัดน้ำเสีย

Updated 1 Jun 2016

1. ข้อมูลทั่วไป

ชื่อผู้ใช้ : quinn101

แหล่งกำเนิดมลพิษ ตั้งอยู่เลขที่ : 3099

ซอย : สุขุมวิท 101

แขวง/ตำบล : บางนาเหนือ

จังหวัด : กรุงเทพมหานคร

โทรศัพท์ : 021070761

แหล่งกำเนิดมลพิษ : นิติบุคคลอาคารชุด ควีนส์ สุขุมวิท 101

หมู่ที่ :

ถนน : สุขุมวิท

เขต/อำเภอ : เขตพระโขนง

รหัสไปรษณีย์ : 10260

โทรสาร :

อีเมล : quinnasukumvit101@gmail.com

เป็นเจ้าของหรือผู้ครอบครองแหล่งกำเนิดมลพิษ

โดยมี :

เขตปกครอง : เขตพระโขนง

ประกอบกิจการประเภท : อาคารชุด

ประเภทย่อย : ประเภท ข ตั้งแต่ 100 ห้องแต่ไม่ถึง 500 ห้อง

จำนวนห้อง : 349

สังกัด : เอกชน

2. ข้อมูลเกี่ยวกับระบบน้ำเสีย และแหล่งรองรับน้ำทิ้ง

(1) ประเภท/ ชนิดของระบบบำบัดน้ำเสีย

ความสามารถในการบำบัดน้ำเสีย

1. < ระบบบำบัด >

250.00 ลบ.ม./วัน

2. < ระบบบำบัด >

0.00 ลบ.ม./วัน

3. < ระบบบำบัด >

0.00 ลบ.ม./วัน

4. < ระบบบำบัด >

0.00 ลบ.ม./วัน

5. < ระบบบำบัด >

0.00 ลบ.ม./วัน

(2) การทำงานของระบบบำบัดน้ำเสีย

☒ แบบต่อเนื่อง

ชั่วโมง/วัน

☐ แบบไม่ต่อเนื่อง (ระบุ)

(3) อุปกรณ์และเครื่องมือที่ใช้ในระบบบำบัดน้ำเสีย

☒ เครื่องสูบน้ำ

☒ ระบบเติมอากาศ

☐ เครื่องกวน/ผสมน้ำเสีย

☐ เครื่องกวน/ผสมสารเคมี

☒ เครื่องสูบลตะกอน

☐ อื่นๆ

☐ อื่นๆ (2)

☐ อื่นๆ (3)

(4) แหล่งรองรับน้ำทิ้ง (ระบุ)

(5) วิธีการจัดการก่อนที่กลิ่นจากระบบบำบัดน้ำเสียและวิธีการกำจัด

3. สรุปผลการดำเนินงานของระบบบำบัดน้ำเสียเป็นรายเดือน

(1) ปริมาณการใช้ไฟฟ้าของระบบบำบัดน้ำเสีย

376.000 หน่วย

(2) ปริมาณน้ำใช้ในทุกกิจกรรมของแหล่งกำเนิดมลพิษ

1,028.000 ลบ.ม.

(3) ปริมาณน้ำเสียที่เข้าระบบบำบัดน้ำเสีย

514.000 ลบ.ม.

(4) การระบายน้ำทิ้งจากระบบบำบัดน้ำเสีย

☒ ระบายทุกวัน

☐ ระบายบางวัน (ระบุจำนวนวันที่ระบาย)

วัน

☐ ไม่ระบายเลย

(5) ปริมาณสารเคมี หรือสารสกัดชีวภาพที่ใช้

ชื่อสารเคมี หรือสารสกัดชีวภาพ

ปริมาณที่ใช้ หน่วย

1.

0.000 กิโลกรัม

(6) การทำงานของระบบบำบัดน้ำเสีย

ระบบบำบัดน้ำเสีย

☒ ปกติ

☐ ผิดปกติ

เครื่องสูบน้ำ

☒ ปกติ

☐ ผิดปกติ

ระบบเติมอากาศ

☒ ปกติ

☐ ผิดปกติ

เครื่องสูบลตะกอน

☒ ปกติ

☐ ผิดปกติ

(7) ปริมาณตะกอนส่วนเกินที่เกิดขึ้นจากระบบบำบัดน้ำเสียที่นำไปกำจัด

0.00 กิโลกรัม

(8) ปัญหา อุปสรรค และแนวทางแก้ไข

ในการนี้ขอรายงานสรุปผลการดำเนินงานของระบบบำบัดน้ำเสียของแหล่งกำเนิดมลพิษสำหรับ

เดือน: พฤษภาคม พ.ศ. 2568


ตามที่ได้กำหนดในมาตรา 80 แห่งพระราชบัญญัติส่งเสริมและรักษาคุณภาพสิ่งแวดล้อมแห่งชาติ พ.ศ. 2535 ในฐานะ

[illegible]

หมายเหตุ

๑. ให้กรอกสถิติและข้อมูลเฉพาะในกรณีที่มีสถิติและข้อมูลนั้น ๆ ในแต่ละวัน
๒. ในกรณีระบบบำบัดน้ำเสียที่มีการติดตั้งเครื่องตรวจวัดคุณภาพน้ำทั้งแบบอัตโนมัติให้แสดงผลการตรวจวัดคุณภาพน้ำทั้งทุกวันแยกตามพารามิเตอร์ที่ตรวจวัด และทำการสรุปผลเป็นสถิติและข้อมูลรายเดือน

ขอรับรองว่า



หมดตารางข้างต้นถูกต้องทุกประการ

..... เจ้าของหรือผู้ครอบครองแหล่งกำเนิดมลพิษ

(.....)

..... ผู้ควบคุมระบบบำบัดน้ำเสีย

(.....)

ใบอนุญาตเลขที่ หมดอายุ


ออกให้โดย

..... ผู้รับจ้างให้บริการบำบัดน้ำเสีย

(.....)

ใบอนุญาตเลขที่ หมดอายุ

ออกให้โดย



รายงานสรุปผลการทำงานของระบบบำบัดน้ำเสีย

๑. ข้อมูลทั่วไป

แหล่งกำเนิดมลพิษ ตั้งอยู่เลขที่ 3099 หมู่ที่ - ซอย สุขุมวิท 101
 ถนน สุขุมวิท แขวง/ตำบล บางจาก เขต/อำเภอ พระโขนง
 จังหวัด กรุงเทพฯ โทรศัพท์ 02-107-0761 โทรสาร - มี
 นิติบุคคลอาคารชุด ควีนส์ สุขุมวิท 101 เป็นเจ้าของหรือผู้ครอบครองแหล่งกำเนิดมลพิษ ประกอบ
 กิจกรรมประเภท อาคารชุดพักอาศัย ใบอนุญาต เลขที่
 (ถ้ามี) ออกให้โดย หมดอายุ

ในการนี้ขอรายงานสรุปผลการทำงานของระบบบำบัดน้ำเสียของแหล่งกำเนิดมลพิษสำหรับ
 เดือน พฤษภาคม พ.ศ. 2568 ตามที่ได้กำหนดในมาตรา ๘๐ แห่งพระราชบัญญัติส่งเสริม
 และรักษาคุณภาพสิ่งแวดล้อมแห่งชาติ พ.ศ. ๒๕๖๑ ในฐานะ

..... เจ้าของหรือผู้ครอบครองแหล่งกำเนิดมลพิษ
 (.....)

..... ผู้ควบคุมระบบบำบัดน้ำเสีย
 (.....)

ใบอนุญาตเลขที่ หมดอายุ
 ออกให้โดย

..... ผู้รับจ้างให้บริการบำบัดน้ำเสีย
 (.....)

ใบอนุญาตเลขที่ หมดอายุ
 ออกให้โดย

๒. ข้อมูลเกี่ยวกับระบบบำบัดน้ำเสีย และแหล่งรองรับน้ำทิ้ง

(๑) ประเภท/ชนิดของระบบบำบัดน้ำเสีย เต็มอากาศแบบแรงตะกอน
 ความสามารถในการรองรับน้ำเสียของระบบบำบัดน้ำเสีย 250 ลบ.ม./วัน

(๒) การทำงานของระบบบำบัดน้ำเสีย ☒ แบบต่อเนื่อง 24 ชั่วโมง/วัน
☐ แบบไม่ต่อเนื่อง (ระบุ)

(๓) อุปกรณ์และเครื่องมือที่ใช้ในระบบบำบัดน้ำเสีย ☒ เครื่องสูบน้ำ ☒ เครื่องเติมอากาศ
☐ เครื่องกวนผสมน้ำเสีย ☐ เครื่องกวนผสมสารเคมี
☒ เครื่องสูบลมตะกอน ☐ อื่น ๆ (ระบุ)


(๔) แหล่งรองรับน้ำทิ้ง (ระบุ) ท่อระบายน้ำทั้งกรุงเทพฯ

(๕) วิธีจัดการตะกอนที่เกิดขึ้นจากระบบบำบัดน้ำเสียและวิธีการกำจัด

๓. สรุปผลการทำงานของระบบบำบัดน้ำเสียเป็นรายเดือน

- (๑) ปริมาณการใช้ไฟฟ้าของระบบบำบัดน้ำเสีย (หน่วย) 376
- (๒) ปริมาณน้ำใช้ทุกกิจกรรมในแหล่งกำเนิดมลพิษ (ลบ.ม.) 1028
- (๓) ปริมาณน้ำเสียที่เข้าระบบบำบัดน้ำเสีย (ลบ.ม.) 514
- (๔) การระบายน้ำทิ้งจากระบบบำบัดน้ำเสีย ปกติระบายทุกวัน
- (๕) ปริมาณสารเคมีหรือสารสกัดชีวภาพที่ใช้ (ลิตรหรือกิโลกรัม) ไม่มี
- (๖) การทำงานของระบบบำบัดน้ำเสียและอุปกรณ์
- ระบบบำบัดน้ำเสีย ☒ ปกติ ☐ ผิดปกติ (ระบุ)
 - เครื่องสูบน้ำ ☒ ปกติ ☐ ผิดปกติ (ระบุ)
 - เครื่องเติมอากาศ ☒ ปกติ ☐ ผิดปกติ (ระบุ)
 - เครื่องกวน/ผสมน้ำเสีย ☐ ปกติ ☐ ผิดปกติ (ระบุ) ไม่มี
 - เครื่องกวน/ผสมสารเคมี ☐ ปกติ ☐ ผิดปกติ (ระบุ) ไม่มี
 - เครื่องสูบลตะกอน ☒ ปกติ ☐ ผิดปกติ (ระบุ)
 - อื่นๆ ☐ ปกติ ☐ ผิดปกติ (ระบุ) ไม่มี
- (๗) ปริมาณตะกอนส่วนเกินจากระบบบำบัดน้ำเสียที่นำไปกำจัด (ลบ.ม.) ไม่มี
- (๘) ปัญหา อุปสรรค และแนวทางแก้ไข ไม่มี

- คำเตือน ๑. เจ้าของหรือผู้ครอบครองแหล่งกำเนิดมลพิษ ผู้ควบคุมระบบบำบัดน้ำเสีย หรือผู้รับจ้างให้บริการบำบัดน้ำเสียผู้ใดไม่จัดเก็บสถิติ ข้อมูล หรือไม่ทำบันทึกหรือรายงานตามมาตรา ๘๐ ต้องระวางโทษจำคุกไม่เกินหนึ่งเดือน หรือปรับไม่เกินหนึ่งหมื่นบาท หรือทั้งจำทั้งปรับตามมาตรา ๑๐๖
๒. ผู้ควบคุมระบบบำบัดน้ำเสียหรือผู้รับจ้างให้บริการบำบัดน้ำเสียผู้ใดทำบันทึกหรือรายงานโดยแสดงข้อความอันเป็นเท็จ ต้องระวางโทษจำคุกไม่เกินหนึ่งปี หรือปรับไม่เกินหนึ่งแสนบาท หรือทั้งจำทั้งปรับตามมาตรา ๑๐๗



หน้าหลัก

บันทึกประจำวัน พ.ศ. 2

รายงานสรุปผลการดำเนินงานของระบบบำบัดน้ำเสีย

แก้ไขข้อมูลแหล่งกำเนิดมลพิษ

เปลี่ยนรหัสผ่าน (Password)

ออกจากระบบ

รายงานสรุปผลการดำเนินงานของระบบบำบัดน้ำเสีย

Updated 1 Jan 2016

1. ข้อมูลทั่วไป

ชื่อผู้ใช้ : Quinn101
แหล่งกำเนิดมลพิษ ตั้งอยู่เลขที่ : 3099
ซอย : สุขุมวิท 101
แขวง/ตำบล : บางนาเหนือ
จังหวัด : กรุงเทพมหานคร
โทรศัพท์ : 021070761

แหล่งกำเนิดมลพิษ : นิติบุคคลอาคารชุด ควีนส์ สุขุมวิท 101
หมู่ที่ :
ถนน : สุขุมวิท
เขต/อำเภอ : เขตพระโขนง
รหัสไปรษณีย์ : 10260
โทรสาร :
อีเมล : quinnrsukumvit101@gmail.com

โดยมี :

เป็นเจ้าของหรือผู้ครอบครองแหล่งกำเนิดมลพิษ

เขตปกครอง : เขตพระโขนง

ประกอบกิจการประเภท : อาคารชุด

ประเภทย่อย : ประเภท ข ตั้งแต่ 100 ห้องแต่ไม่ถึง 500 ห้อง

จำนวนห้อง : 349

สังกัด : เอกชน

2. ข้อมูลเกี่ยวกับระบบน้ำเสีย และแหล่งรองรับน้ำทิ้ง

(1) ประเภท/ ชนิดของระบบบำบัดน้ำเสีย

ความสามารถในการบำบัดน้ำเสีย

1. ระบบบำบัดน้ำเสียแบบแอกทีเวเต็ดสลัดจ์ (Activated Sludge Process)

250.00 ลบ.ม./วัน

2. < ระบบบำบัด >

0.00 ลบ.ม./วัน

3. < ระบบบำบัด >

0.00 ลบ.ม./วัน

4. < ระบบบำบัด >

0.00 ลบ.ม./วัน

5. < ระบบบำบัด >

0.00 ลบ.ม./วัน

(2) การทำงานของระบบบำบัดน้ำเสีย

☒ แบบต่อเนื่อง

ชั่วโมง/วัน

☐ แบบไม่ต่อเนื่อง (ระบุ)

(3) อุปกรณ์และเครื่องมือที่ใช้ในระบบบำบัดน้ำเสีย

☒ เครื่องสูบน้ำ☒ ระบบเติมอากาศ☐ เครื่องกวน/ผสมน้ำเสีย☐ เครื่องกวน/ผสมสารเคมี☒ เครื่องสูบละกอน☐ อื่นๆ☐ อื่นๆ (2)☐ อื่นๆ (3)

(4) แหล่งรองรับน้ำทิ้ง (ระบุ)

(5) วิธีการจัดการที่เกินขึ้นจากระบบบำบัดน้ำเสียและวิธีการกำจัด

3. สรุปผลการดำเนินงานของระบบบำบัดน้ำเสียเป็นรายเดือน

(1) ปริมาณการใช้ไฟฟ้าของระบบบำบัดน้ำเสีย

444.000 หน่วย

(2) ปริมาณน้ำใช้ในทุกกิจกรรมของแหล่งกำเนิดมลพิษ

1,095.000 ลบ.ม.

(3) ปริมาณน้ำเสียที่เข้าระบบบำบัดน้ำเสีย

547.500 ลบ.ม.

(4) การระบายน้ำทิ้งจากระบบบำบัดน้ำเสีย

☒ ระบายทุกวัน☐ ระบายบางวัน (ระบุจำนวนวันที่ระบาย)

วัน

☐ ไม่ระบายเลย

(5) ปริมาณสารเคมี หรือสารสกัดชีวภาพที่ใช้

ชื่อสารเคมี หรือสารสกัดชีวภาพ

ปริมาณที่ใช้ หน่วย

1.

0.000 กิโลกรัม

(6) การทำงานของระบบบำบัดน้ำเสีย

ระบบบำบัดน้ำเสีย

☒ ปกติ☐ ผิดปกติ

เครื่องสูบน้ำ

☒ ปกติ☐ ผิดปกติ

ระบบเติมอากาศ

☒ ปกติ☐ ผิดปกติ

เครื่องสูบละกอน

☒ ปกติ☐ ผิดปกติ

(7) ปริมาณตะกอนส่วนเกินที่เกิดขึ้นจากระบบบำบัดน้ำเสียที่นำไปกำจัด

0.00

กิโลกรัม

(8) ปัญหา อุปสรรค และแนวทางแก้ไข

ในการนี้ขอรายงานสรุปผลการดำเนินงานของระบบบำบัดน้ำเสียของแหล่งกำเนิดมลพิษสำหรับ

เดือน: มิถุนายน พ.ศ. 2568

ตามที่ได้กำหนด ในมาตรา 80 แห่งพระราชบัญญัติส่งเสริมและรักษาคุณภาพสิ่งแวดล้อมแห่งชาติ พ.ศ. 2535 ในฐานะ

ลงชื่อ

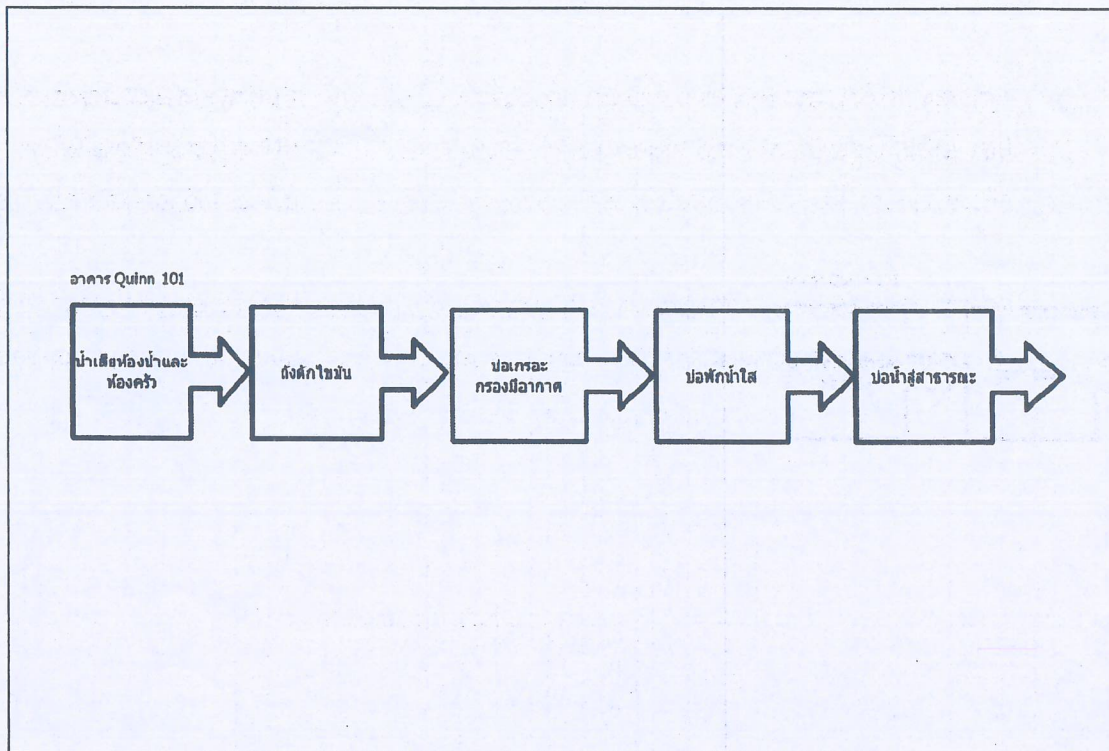
นาย คณสรณ์ สิริกร

เจ้าของหรือผู้ครอบครองแหล่งกำเนิดมลพิษ

แบบบันทึกรายละเอียดของสถิติและข้อมูลซึ่งแสดงผลการทำงานของระบบบำบัดน้ำเสีย
ของแหล่งกำเนิดมลพิษ

แหล่งกำเนิดมลพิษ ตั้งอยู่เลขที่ 3099 หมู่ที่ - ซอย สุขุมวิท 101
ถนน สุขุมวิท แขวง/ตำบล บางจาก เขต/อำเภอ พระโขนง
จังหวัด กรุงเทพฯ โทรศัพท์ 02-107-0761 โทรสาร - มี
นิติบุคคลอาคารชุด ควินน์ สุขุมวิท 101 เป็นเจ้าของหรือผู้ครอบครองแหล่งกำเนิดมลพิษ ประกอบ
กิจการประเภท อาคารชุดพักอาศัย ใบอนุญาตเลขที่ (ถ้ามี)
ออกให้โดย หมดอายุ

ซึ่งมีแผนผังแสดงการทำงานของระบบบำบัดน้ำเสีย ดังนี้



ได้จัดเก็บสถิติและข้อมูลแสดงผลการทำงานของระบบบำบัดน้ำเสียปรากฏตามตาราง ดังนี้

วันเดือนปี	สถิติและข้อมูลที่ได้รับจากแหล่งกำเนิดมลพิษ											ปริมาณผู้บันทึก
	การดำเนินงานของระบบบำบัดน้ำเสีย											
	ปริมาณการใช้ไฟฟ้าของระบบบำบัดน้ำเสีย (หน่วย)	ปริมาณน้ำใช้ใน ทุกกิจกรรมของ แหล่งกำเนิดมลพิษ (ลบ.ม.)	ปริมาณน้ำเสียที่ เข้าระบบบำบัดน้ำเสีย (ลบ.ม.)	การระบายน้ำทิ้งจากระบบบำบัดน้ำเสีย (ระบบ/ไม่ระบบ)	ปริมาณสารเคมีหรือสารสกัดชีวภาพที่ใช้ (ชื่อ/ปริมาณ/ลิตรหรือกิโลกรัม)	ระบบบำบัดน้ำเสีย (ปกติ/ปกติ)	เครื่องสูบน้ำ (ปกติ/ผิดปกติ)	เครื่องเติมอากาศ (ปกติ/ปกติ)	เครื่องกวนผสมน้ำเสีย (ปกติ/ปกติ)	เครื่องสูบน้ำจากคลอง (ปกติ/ปกติ)	ปริมาณตะกอนส่วนเกินที่เกิดจากระบบบำบัดน้ำเสียที่นำไปกำจัด (ลบ.ม.)	
1/6/63	797.7	37	18.5	ร.บ.บ	-	✓	✓	✓	-	✓	-	-
2/6/63	797.4	27	13.5	ร.บ.บ	-	✓	✓	✓	-	✓	-	-
3/6/63	799.0	43	21.5	ร.บ.บ	-	✓	✓	✓	-	✓	-	-
4/6/63	799.5	23	11.5	ร.บ.บ	-	✓	✓	✓	-	✓	-	-
5/6/63	800.1	46	23	ร.บ.บ	-	✓	✓	✓	-	✓	-	-
6/6/63	800.9	26	13	ร.บ.บ	-	✓	✓	✓	-	✓	-	-
7/6/63	801.3	36	17	ร.บ.บ	-	✓	✓	✓	-	✓	-	-
8/6/63	801.7	56	27	ร.บ.บ	-	✓	✓	✓	-	✓	-	-
9/6/63	802.2	18	7	ร.บ.บ	-	✓	✓	✓	-	✓	-	-
10/6/63	802.7	37	19	ร.บ.บ	-	✓	✓	✓	-	✓	-	-
11/6/63	803.2	37	18.5	ร.บ.บ	-	✓	✓	✓	-	✓	-	-
12/6/63	803.7	56	23	ร.บ.บ	-	✓	✓	✓	-	✓	-	-
13/6/63	804.3	19	9	ร.บ.บ	-	✓	✓	✓	-	✓	-	-
14/6/63	804.9	19	9.5	ร.บ.บ	-	✓	✓	✓	-	✓	-	-
15/6/63	805.5	37	19	ร.บ.บ	-	✓	✓	✓	-	✓	-	-
16/6/63	806.2	0	0	ร.บ.บ	-	✓	✓	✓	-	✓	-	-
17/6/63	806.7	93	46.5	ร.บ.บ	-	✓	✓	✓	-	✓	-	-
18/6/63	807.2	37	17.5	ร.บ.บ	-	✓	✓	✓	-	✓	-	-
19/6/63	807.7	46	23	ร.บ.บ	-	✓	✓	✓	-	✓	-	-
20/6/63	808.2	29	14.5	ร.บ.บ	-	✓	✓	✓	-	✓	-	-
21/6/63	808.7	38	19	ร.บ.บ	-	✓	✓	✓	-	✓	-	-
22/6/63	809.4	55	27.5	ร.บ.บ	-	✓	✓	✓	-	✓	-	-
23/6/63	809.9	38	19	ร.บ.บ	-	✓	✓	✓	-	✓	-	-
24/6/63	810.5	39	19.5	ร.บ.บ	-	✓	✓	✓	-	✓	-	-
25/6/63	811.1	0	0	ร.บ.บ	-	✓	✓	✓	-	✓	-	-
26/6/63	811.7	94	47	ร.บ.บ	-	✓	✓	✓	-	✓	-	-
27/6/63	812.2	37	18.5	ร.บ.บ	-	✓	✓	✓	-	✓	-	-
28/6/63	813.0	37	18.5	ร.บ.บ	-	✓	✓	✓	-	✓	-	-
29/6/63	813.7	36	18	ร.บ.บ	-	✓	✓	✓	-	✓	-	-
30/6/63	814.2	0	0	ร.บ.บ	-	✓	✓	✓	-	✓	-	-

หมายเหตุ

๑. ให้กรอกสถิติและข้อมูลเฉพาะในกรณีที่มีสถิติและข้อมูลนั้น ๆ ในแต่ละวัน
๒. ในกรณีระบบบำบัดน้ำเสียที่มีการติดตั้งเครื่องตรวจวัดคุณภาพน้ำทั้งแบบอัตโนมัติ ให้แนบผลการตรวจวัดคุณภาพน้ำทั้งทุกวันแยกตามพารามิเตอร์ที่ตรวจวัด และทำการสรุปผลเป็นสถิติและข้อมูลรายเดือน

ขอรับรองว่าการบันทึกสถิติและข้อมูลตามตารางข้างต้นถูกต้องทุกประการ

..... เจ้าของหรือผู้ครอบครองแหล่งกำเนิดมลพิษ

(..... นายสุริยา จันทร์ตระกูล))

..... ผู้ควบคุมระบบบำบัดน้ำเสีย

(.....)

ใบอนุญาตเลขที่ หมดอายุ

ออกให้โดย.....

..... ผู้รับจ้างให้บริการบำบัดน้ำเสีย

(.....)

ใบอนุญาตเลขที่ หมดอายุ

ออกให้โดย.....

รายงานสรุปผลการทำงานของระบบบำบัดน้ำเสีย

๑. ข้อมูลทั่วไป

แหล่งกำเนิดมลพิษ ตั้งอยู่เลขที่ 3099 หมู่ที่ - ซอย สุขุมวิท 101
 ถนน สุขุมวิท แขวง/ตำบล บางจาก เขต/อำเภอ พระโขนง
 จังหวัด กรุงเทพฯ โทรศัพท์ 02-107-0761 โทรสาร - มี
 นิติบุคคลอาคารชุด คิวินน์ สุขุมวิท 101 เป็นเจ้าของหรือผู้ครอบครองแหล่งกำเนิดมลพิษ ประกอบ
 กิจการประเภท อาคารชุดพักอาศัย ใบอนุญาตเลขที่
 (ถ้ามี) ออกให้โดย หมดอายุ

ในการนี้ขอรายงานสรุปผลการทำงานของระบบบำบัดน้ำเสียของแหล่งกำเนิดมลพิษสำหรับ
 เดือน มิถุนายน พ.ศ. 2568 ตามที่ได้กำหนดในมาตรา ๘๐ แห่งพระราชบัญญัติส่งเสริม
 และรักษาคุณภาพสิ่งแวดล้อมแห่งชาติ พ.ศ. ๒๕๓๕ ในฐานะ

เจ้าของหรือผู้ครอบครองแหล่งกำเนิดมลพิษ
 (นายสุริยา จันทระกุล)

ผู้ควบคุมระบบบำบัดน้ำเสีย
 ()

ใบอนุญาตเลขที่ หมดอายุ
 ออกให้โดย

ผู้รับจ้างให้บริการบำบัดน้ำเสีย
 ()

ใบอนุญาตเลขที่ หมดอายุ
 ออกให้โดย

๒. ข้อมูลเกี่ยวกับระบบบำบัดน้ำเสีย และแหล่งรองรับน้ำทิ้ง

(๑) ประเภท/ชนิดของระบบบำบัดน้ำเสีย เติมน้ำแบบแรงตะกอน
 ความสามารถในการรองรับน้ำเสียของระบบบำบัดน้ำเสีย 250 ลบ.ม./วัน

(๒) การทำงานของระบบบำบัดน้ำเสีย ☒ แบบต่อเนื่อง 24 ชั่วโมง/วัน
☐ แบบไม่ต่อเนื่อง (ระบุ)

(๓) อุปกรณ์และเครื่องมือที่ใช้ในระบบบำบัดน้ำเสีย ☒ เครื่องสูบน้ำ ☒ เครื่องเติมอากาศ
☐ เครื่องกวน/ผสมน้ำเสีย ☐ เครื่องกวน/ผสมสารเคมี
☒ เครื่องสูบลม ☐ อื่น ๆ (ระบุ)

(๔) แหล่งรองรับน้ำทิ้ง (ระบุ) ท่อระบายน้ำทิ้งกรุงเทพฯ

(๕) วิธีจัดการตะกอนที่เกิดขึ้นจากระบบบำบัดน้ำเสียและวิธีการกำจัด

๓. สรุปผลการทำงานของระบบบำบัดน้ำเสียเป็นรายเดือน

- (๑) ปริมาณการใช้ไฟฟ้าของระบบบำบัดน้ำเสีย (หน่วย) 444
- (๒) ปริมาณน้ำใช้ทุกกิจกรรมในแหล่งกำเนิดมลพิษ (ลบ.ม.) 1095
- (๓) ปริมาณน้ำเสียที่เข้าระบบบำบัดน้ำเสีย (ลบ.ม.) 547.5
- (๔) การระบายน้ำทั้งจากระบบบำบัดน้ำเสีย ปกติระบายทุกวัน
- (๕) ปริมาณสารเคมีหรือสารสกัดชีวภาพที่ใช้ (ลิตรหรือกิโลกรัม) ไม่มี
- (๖) การทำงานของระบบบำบัดน้ำเสียและอุปกรณ์
- ระบบบำบัดน้ำเสีย ☒ ปกติ ☐ ผิดปกติ (ระบุ)
 - เครื่องสูบน้ำ ☒ ปกติ ☐ ผิดปกติ (ระบุ)
 - เครื่องเติมอากาศ ☒ ปกติ ☐ ผิดปกติ (ระบุ)
 - เครื่องกวน/ผสมน้ำเสีย ☐ ปกติ ☐ ผิดปกติ (ระบุ) ไม่มี
 - เครื่องกวน/ผสมสารเคมี ☐ ปกติ ☐ ผิดปกติ (ระบุ) ไม่มี
 - เครื่องสูบลตะกอน ☒ ปกติ ☐ ผิดปกติ (ระบุ)
 - อื่นๆ ☐ ปกติ ☐ ผิดปกติ (ระบุ) ไม่มี
- (๗) ปริมาณตะกอนส่วนเกินจากระบบบำบัดน้ำเสียที่นำไปกำจัด (ลบ.ม.) ไม่มี
- (๘) ปัญหา อุปสรรค และแนวทางแก้ไข ไม่มี

- คำเตือน ๑. เจ้าของหรือผู้ครอบครองแหล่งกำเนิดมลพิษ ผู้ควบคุมระบบบำบัดน้ำเสีย หรือผู้รับจ้างให้บริการบำบัดน้ำเสียผู้ใดไม่จัดเก็บสถิติ ข้อมูล หรือไม่ทำบันทึกหรือรายงานตามมาตรา ๘๐ ต้องระวางโทษจำคุกไม่เกินหนึ่งเดือน หรือปรับไม่เกินหนึ่งหมื่นบาท หรือทั้งจำทั้งปรับตามมาตรา ๑๐๖
๒. ผู้ควบคุมระบบบำบัดน้ำเสียหรือผู้รับจ้างให้บริการบำบัดน้ำเสียผู้ใดทำบันทึกหรือรายงานโดยแสดงข้อความอันเป็นเท็จ ต้องระวางโทษจำคุกไม่เกินหนึ่งปี หรือปรับไม่เกินหนึ่งแสนบาท หรือทั้งจำทั้งปรับตามมาตรา ๑๐๗